



الامانة العامة
القطاع الاقتصادي
إدارة الإحصاء وقواعد المعلومات


الدول العربية، أرقام ومؤشرات

Arab Countries, Figures And Indicators

العدد السادس

Sixth Edition

يناير 2017



مُتَلَمَّة

يسر الأمانة العامة لجامعة الدول العربية أن تقدم العدد السادس من كتاب "الدول العربية: أرقام ومؤشرات" الذي يتضمن إحصاءات تغطي عددا من المجالات الاقتصادية والاجتماعية عن الدول العربية.

وبناء على توصيات اللجنة الفنية الدائمة للإحصاء بأن الأجهزة الإحصائية هي المصدر الرسمي للبيانات التي تنشر عن الدول العربية، فقد تركز الاعتماد في إعداد هذا الكتاب على أحدث ما وفرته هذه الأجهزة من بيانات. إلا أنه قد تمت الاستعانة - وفي أضيق نطاق - ببعض المصادر العربية والدولية في الحصول على بيانات الدول التي لم تقم بتزويد الأمانة العامة لجامعة الدول العربية بالبيانات المطلوبة، وخاصة ما يتعلق ببيانات الطاقة التي تم الحصول عليها من منظمة الدول العربية المصدرة للبتروöl (الأوبك).

أملين أن يلبى هذا الكتاب بعض احتياجات مستخدمي الإحصاءات العربية. كما أنه يسعدنا أن تتلقى أية آراء أو ملحوظات تساهم في تطوير الأعداد القادمة منه.

الأمين العام المساعد للشؤون الاقتصادية

السفير الدكتور/ كمال حسن علي

الاختصارات المستخدمة
Abbreviations Used

AC:	Arab Countries
BOE:	Barrel of Oil Equivalent
C. Depart. of Stat. & Inform:	Central Department of Statistics & Information
CAPMAS:	Central Agency for Public Mobilization and Statistics
Cont.:	Continue
Educat:	Education
Equiv:	Equivalent
EY:	End of Year
f/m:	Female/Male
fem:	Female
GDP:	Gross Domestic Product
Gov:	Government
GW/H:	Giga watt/hour
KW/H:	kilo watt/hour
LAS:	League of Arab States
Nat:	National
No:	Number
Pop:	Population
TOE:	Ton of Oil Equivalent
Tot:	Total

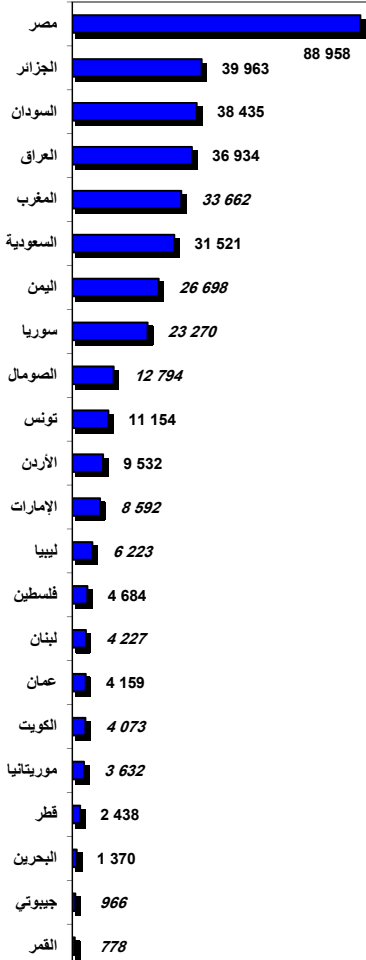
INDEX

الفهرس


Contents	الصفحة Page	المحتويات
Preface	5	مقدمة
Abbreviations USED	6	الأختصارات المستخدمة
Index	7	الفهرس
Graphs	8	الرسومات البيانية
Hashemite Kingdom of Jordan	13	المملكة الأردنية الهاشمية
United Arab Emirates	19	دولة الإمارات العربية المتحدة
Kingdom of Bahrain	25	مملكة البحرين
Republic of Tunisia	31	الجمهورية التونسية
People's Democratic Republic of Algeria	37	الجمهورية الجزائرية الديمقراطية الشعبية
Republic of Djibouti	43	جمهورية جيبوتي
Kingdom of Saudi Arabia	49	المملكة العربية السعودية
Republic of the Sudan	55	جمهورية السودان
Syrian Arab Republic	61	الجمهورية العربية السورية
Federal Government of Somalia	67	جمهورية الصومال الفيدرالية
Republic of Iraq	73	جمهورية العراق
Sultanate of Oman	79	سلطنة عمان
State of Palestine	85	دولة فلسطين
State of Qatar	91	دولة قطر
United Republic of Comoros	97	جمهورية القمر المتحدة
State of Kuwait	103	دولة الكويت
Republic of Lebanon	109	الجمهورية اللبنانية
State of Libya	115	دولة ليبيا
Arab Republic of Egypt	121	جمهورية مصر العربية
Kingdom of Morocco	127	المملكة المغربية
Islamic Republic of Mauritania	133	الجمهورية الإسلامية الموريتانية
Republic of Yemen	139	الجمهورية اليمنية
Some International Statistics	145	بعض الإحصاءات الدولية
Exchange Rates	147	سعر الصرف لبعض العملات
Method of Calculating Some Indicators	148	طريقة حساب بعض المؤشرات

رسومات بيانية Graphics

تقديرات عدد سكان الوطن العربي (بالآلف)
Population Of Arab Countries 000's
year : 2015 : السنة

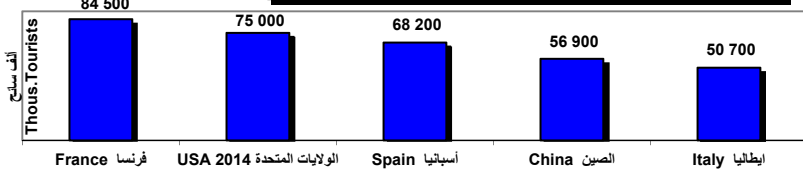


الكثافة السكانية في كم²
Population Density Per Km²
year : 2015 : السنة


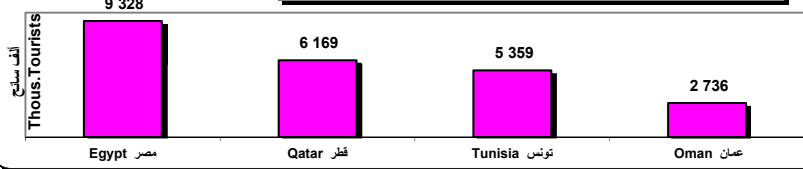


تابع - رسومات بيانية Cont. - Graphics

أهم الدول السياحية العالمية سنة 2015

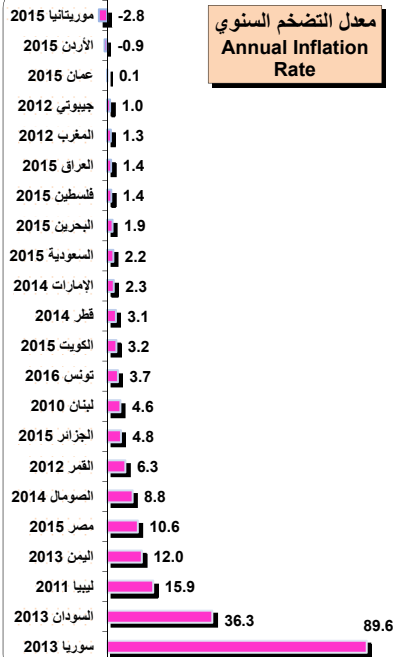


أهم الدول السياحية العربية سنة 2015



متوسط نصيب الفرد
من الناتج المحلي
الإجمالي (دولار)
Average GDP
(\$ per Capita)

معدل التضخم السنوي
Annual Inflation
Rate



تابع - رسومات بيانية Cont. - Graphics

إنتاج النفط لسنة 2014 Oil Production

إنتاج النفط في باقي دول
العالم Crude Oil
Production in Rest
of the World
68%

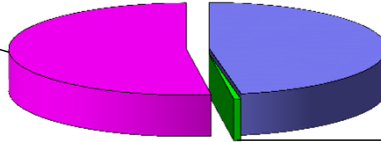


الدول العربية أعضاء
الأوبك A.C. OPEC
members
30%

دول عربية غير الأعضاء
في الأوبك
A.C. OPEC
members
2%

احتياطي النفط لسنة 2014 Crude Oil Reserve

احتياطي النفط في باقي دول
العالم Crude Oil
Reserve in Rest
of the World
52%




الدول العربية أعضاء
الأوبك A.C. OPEC
members
47%

دول عربية غير
الأعضاء في الأوبك
Non A.C. OPEC
members
1%

الغاز الطبيعي المسوق لسنة 2014 World Marketed Natural Gas

إنتاج الغاز الطبيعي في
باقي دول العالم
Natural Gas Production in
Rest of the World
83%

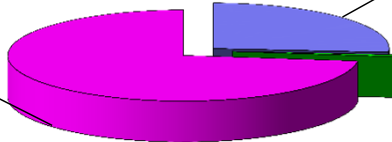


دول عربية الأعضاء في
الأوبك A.C. OPEC
members
16%

دول عربية غير الأعضاء
في الأوبك
Non A.C. OPEC
members
1%

احتياطي الغاز الطبيعي لسنة 2014 World Natural Gas Reserve

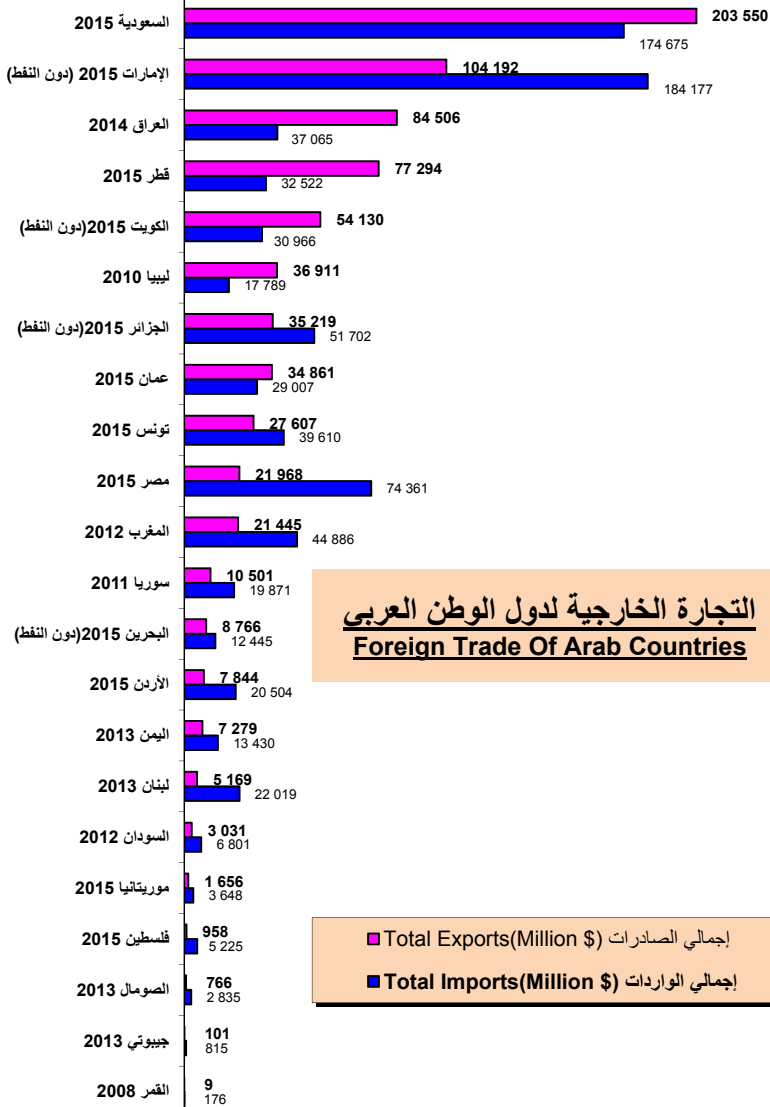
احتياطي الغاز الطبيعي في
باقي دول العالم
Natural Gas Reserve in the
Rest of the World
73%



دول عربية الأعضاء في
الأوبك A.C. OPEC
members
26%

دول عربية غير الأعضاء
في الأوبك
Non A.C. OPEC
members
1%

تابع - رسومات بيانية
Cont. - Graphics



التجارة الخارجية لدول الوطن العربي
Foreign Trade Of Arab Countries

إجمالي الصادرات (Total Exports) (Million \$)

إجمالي الواردات (Total Imports) (Million \$)



المملكة الأردنية الهاشمية
Hashemite Kingdom of Jordan



Calling Code : +962	رمز المكالمات الدولية :	Capital: Amman	عمان
Currency : Jordanian Dinar	العملة : دينار أردني	Area (Km ²) : 89 318	المساحة (كم ²) :
Time zone : UTC+2	منطقة التوقيت :	From Tot. AC: 0.7%	من مساحة الوطن العربي :
LAS Membership : 1945/3/22	الاتضمام إلى الجامعة :	Independence : 1946/5/25	الاستقلال :
Department of Statistics Website www.dos.gov.jo		موقع دائرة الإحصاءات العامة	

السكان (تعداد)		POPULATION (Census)	
عدد السكان (الف نسمة)	9 532	2015	Population (000's)
14-0 سنة (%)	34.3	2015	0-14 Years (%)
15-24 سنة (%)	19.6	2015	15-24 Years (%)
25-49 سنة (%)	33.2	2015	25-49 Years (%)
50-59 سنة (%)	6.7	2015	50-59 Years (%)
60 سنة فأكثر (%)	6.2	2015	60 Years and above (%)
نسبة النوع (عدد الذكور لكل 100 أنثى)	112.5	2015	Sex Ratio (No. of males per 100 females)
نسبة السكان في الحضر (%)	90.3	2015	Percentage of Urban Population (%)
نسبة السكان غير المواطنين (%)	30.6	2015	Non-Citizens Population (%)
الكثافة السكانية (فرد/كم ²)	107.7	2015	Population Density (population per km ²)
معدل النمو السنوي للسكان (%)	5.3	2015	Annual Population Growth Rate (%)
نسبة السكان من جملة سكان الوطن العربي (%)	2.42	2015	Pop. From Total Pop. of A.C.(%)
عدد الأسر (الف)	1 978	2015	No. of Households (000's)
متوسط حجم الأسرة	4.8	2015	Average Household Size
نسبة الإعالة (%)	61.4	2015	Dependency Ratio (%)
نسبة السكان الذين يقل دخلهم عن دولار واحد يومياً (%)	14.4	2010	Proportion of Pop. Below 1 \$ per day(%)

الإحصاءات الحيوية		VITAL STATISTICS	
معدل المواليد الخام (لكل 1000 من السكان)	23.0	2015	Crude Birth Rate (Per 1000 pop.)
معدل الوفيات الخام (لكل 1000 من السكان)	6.1	2015	Crude Death Rate (Per 1000 pop.)
معدل الزيادة الطبيعية (لكل 1000 من السكان)	16.9	2015	Rate of Natural Increase (Per 1000 pop.)
معدل وفيات الأطفال الرضع (لكل 1000 مولود حي)	17.0	2015	Infant Mortality Rate (Per 1000 Live Births)
معدل وفيات الأطفال دون 5 من العمر (لكل 1000 مولود حي)	19.0	2015	Under 5 Mortality Rate (Per 1000 Live Births)
معدل وفيات الأمهات (لكل 100 000 مولود حي)	Maternal Mortality Rate(Per 100 000 Live Births)
العمر المتوقع عند الولادة (سنة)	73.2	2015	Life Expectancy at Birth (year)
العمر المتوقع عند الذكور	72.5	2015	Male Life Expectancy
العمر المتوقع عند الإناث	74.0	2015	Female Life Expectancy
معدل الخصوبة الكلي	3.4	2015	Total Fertility Rate
متوسط سن الزواج الأول	28.3	2015	Average Age at First Marriage
متوسط سن الذكور عند الزواج الأول	30.2	2015	Male Average Age at First Marriage
متوسط سن الإناث عند الزواج الأول	26.1	2015	Female Average Age at First Marriage
معدل الزواج الخام (لكل 1000 من السكان)	8.5	2015	Crude Marriage Rate (per 1000 pop.)
معدل الطلاق الخام (لكل 1000 من السكان)	2.3	2015	Crude Divorce Rate (per 1000 pop.)

تابع - المملكة الأردنية الهاشمية
Cont. - Hashemite Kingdom of Jordan

HOUSING

المساكن			
No. of Houses (census) (000's)	1 221	2004	عدد المساكن (تعداد) (ألف)
Average No. of Rooms in a House	متوسط عدد الغرف في المسكن
Houses Connected to Electricity Network (%)	99.9	2010	المساكن المتصلة بشبكة الكهرباء (%)
Houses Connected to Water Network (%)	96.7	2010	المساكن المتصلة بشبكة المياه (%)
Houses Connected to Sewage Network (%)	59.7	2010	المساكن المتصلة بشبكة الصرف الصحي (%)
Number of Residential buildings (000's)	712	2015	عدد المباني السكنية (ألف)
Number of Non Residential buildings (000's)	65	2015	عدد المباني غير السكنية (ألف)

MANPOWER & LABOR FORCE

القوة البشرية وقوة العمل			
Manpower (000's)	...	2015	حجم القوة البشرية (ألف)
Male (%)	50.2	2015	ذكور (%)
Female (%)	49.8	2015	إناث (%)
Labor Force (000's)	...	2015	إجمالي قوة العمل (ألف)
Male (%)	82.0	2015	ذكور (%)
Female (%)	18.0	2015	إناث (%)
Unemployment Rate(15 years +) (%)	13.0	2015	معدل البطالة (15 سنة فأكثر) (%)
Male Unemployment Rate(%)	11.0	2015	معدل البطالة لذكور (%)
Female Unemployment Rate(%)	22.5	2015	معدل البطالة لإناث (%)

LABOR FORCE BY OCCUPATION

قوة العمل حسب المهنة			
Managers (%)	0.3	2015	المشرفون وكبار الموظفين والمديرون (%)
Professionals (%)	23.8	2015	المختصون (%)
Technicians & Associate Professionals (%)	7.1	2015	الفتيون ومساعدو الأخصائيين (%)
Clerical Support Workers (%)	5.4	2015	الموظفون المكتبيون المساندون (%)
Services and Sales Workers (%)	30.5	2015	عاملو البيع والخدمات (%)
Skilled Agricultural, Forestry and Fishery Workers (%)	1.6	2015	العمال المهرة في الزراعة والغابات وصيد الأسماك (%)
Craft and Related Trades Workers (%)	14.0	2015	الحرفيون والمهن المرتبطة بهم (%)
Plant & Machine Operators & Assemblers (%)	11.1	2015	مشغلو المصانع والآلات وعمال التجميع (%)
Elementary Occupations (%)	6.2	2015	العاملون في المهن الأولية (%)

AGRICULTURE

الزراعة			
Cultivated Area (000's Hectare)	300	2014	الرقعة الزراعية (ألف هكتار)
Forest Area (000's Hectare)	139	2010	مساحة الغابات (ألف هكتار)
Vegetable Production (000's Ton)	2 047	2015	إنتاج الخضروات (ألف طن)
Fruit Production (000's Ton)	621	2015	إنتاج الفواكه (ألف طن)
Wheat Production (000's Ton)	21.9	2015	إنتاج القمح (ألف طن)
Barley Production (000's Ton)	40.5	2015	إنتاج الشعير (ألف طن)
Red Meat Production (Ton)	21 824	2013	إنتاج اللحوم الحمراء (طن)
Poultry Meat Production (Ton)	182 264	2013	إنتاج لحوم الدواجن (طن)
Eggs Production (Million Eggs)	955	2013	إنتاج البيض (مليون بيضة)
Milk Production (Ton)	307 142	2013	إنتاج الحليب (طن)

تابع - المملكة الأردنية الهاشمية
Cont. - Hashemite Kingdom of Jordan

النقل

النقل				
Total Length of Roads (km)	7 348	2015	إجمالي أطوال الطرق (كم)	
Number of Passengers' Cars	1 011 503	2015	عدد سيارات الركاب	
Number of Goods' Vehicles	310 141	2015	عدد عربات البضائع	
Number of Road Accidents	9 712	2015	عدد حوادث الطرق	
Road Accidents Death	608	2015	عدد وفيات حوادث الطرق	
Total Length of Railway Lines (km)	622	2010	أطوال السكك الحديدية (كم)	
No. of Vessels Entered at Seaports	2 676	2015	عدد السفن القادمة في الموانئ	
No. of Vessels Cleared at Seaports			عدد السفن المغادرة من الموانئ	
Number of International Airports	3	2015	عدد المطارات الدولية	
No. of Aircrafts Arriving at Airports	40 742	2015	عدد الطائرات القادمة في المطارات	
No. of Aircrafts Departing from Airports	43 736	2015	عدد الطائرات المغادرة من المطارات	
Passengers Arriving at Airports (000's)	7 249 795	2015	الركاب القادمون في المطارات (ألف راكب)	
Passengers Departing at Airports(000's)			الركاب المغادرون من المطارات (ألف راكب)	

الاتصالات

الاتصالات				
Number of Fixed Telephone Lines (000's)	369	2015	عدد الخطوط الهاتفية الثابتة (ألف)	
Fixed Telephone Lines per 100 inhabitants	3.8	2015	عدد الخطوط الهاتفية الثابتة لكل 100 من السكان	
No. of Mobile Cellular Subscribers (000's)	13 798	2015	عدد مشتركى الهاتف المحمول الخليوي (ألف)	
Mobile Cellular Subscribers per 100 inhabitants	144.3	2015	عدد مشتركى الهاتف المحمول الخليوي لكل 100 من السكان	
Number of Internet Subscribers (000's)	7 900	2015	عدد مشتركى الإنترنت (ألف)	
Internet Subscribers per 100 inhabitants	82.6	2015	عدد مشتركى الإنترنت لكل 100 من السكان	
Households who Own Personal Computer	393 238	2010	عدد الأسر التي تملك جهاز كمبيوتر	
Number of Post Offices	351	2015	عدد مكاتب البريد	
Number of Post Boxes	150 148	2015	عدد صناديق البريد	

الصحة

الصحة				
No of Hospitals	104	2015	عدد المستشفيات	
No of Beds	13 143	2015	عدد الأسرة	
Average Pop. Per Bed	725	2015	متوسط عدد السكان لكل سرير	
Average Pop. Per Physician	1 988	2015	متوسط عدد السكان لكل طبيب	
Average Pop. Per Dentist	13 814	2015	متوسط عدد السكان لكل طبيب أسنان	
Average Pop. Per Pharmacist	15 368	2015	متوسط عدد السكان لكل صيدلي	
Average Pop. Per Nurse	1 306	2015	متوسط عدد السكان لكل ممرض/ممرضة	
Number of Malaria Patients	117	2012	عدد مرضى الملاريا	
Number of Tuberculosis (TB) Patients	عدد مرضى السل	
Number of Cancer Patients	5 819	2013	عدد مرضى السرطان	
Number of HIV Patients (AIDS)	83	2012	عدد حالات نقص المناعة البشرية (الإيدز)	
One Year Child. Immunized Against Measles(%)	99	2012	نسبة الأطفال الذين بلغوا سنة والملقحين ضد الحصبة(%)	
Ministry of Health Budget of Gov. Budget(%)	9.1	2011	موازنة وزارة الصحة من موازنة الحكومة (%)	

تابع - المملكة الأردنية الهاشمية
Cont. - Hashemite Kingdom of Jordan

التعليم

Illiteracy Percentage 15 Years and + (%)	6.4	2015	نسبة الأمية 15 سنة فأكثر (%)
Male (%)	3.4	2015	ذكور (%)
Female (%)	9.5	2015	إناث (%)
Ratio of Female to Male Literacy (%)	نسبة الإناث إلى الذكور من الملمين بالقراءة والكتابة (%)
Total Number of Students	1 876 816	2015/14	عدد طلبة المدارس في كافة المراحل
Kindergarten (%)	6.2	2015/14	رياض الأطفال (%)
Primary (%)	82.8	2015/14	ابتدائي (%)
Preparatory (%)			إعدادي (%)
Secondary (%)	11.1	2015/14	ثانوي (%)
Others (%)	أخرى (%)
Ratio of Female to Male Kindergarten (%)	91.3	2015/14	نسبة الإناث إلى الذكور رياض الأطفال (%)
Ratio of Female to Male Primary (%)	96.7	2015/14	نسبة الإناث إلى الذكور ابتدائي (%)
Ratio of Female to Male Preparatory (%)			نسبة الإناث إلى الذكور إعدادي (%)
Ratio of Female to Male Academic Secondary (%)	111.5	2015/14	نسبة الإناث إلى الذكور ثانوي أكاديمي (%)
Number of Teachers	116 742	2015/14	عدد المدرسين
Number of Students Per Teacher	16	2015/14	عدد الطلاب لكل مدرس
Number of Classes	75 548	2015/14	عدد الفصول
Number of Students Per Class	25	2015/14	عدد الطلاب لكل فصل
No. of Students at High Education	267 489	2015/14	عدد الطلاب في التعليم الجامعي وما فوق
Ratio Fem. to Male of Stud. at High Educat. (%) ⁽¹⁾	107.6	2015/14	نسبة الإناث إلى الذكور في التعليم الجامعي وما فوق (%) ⁽¹⁾
Ministry of Educat. Budget of Gov. Budget (%)	8.5	2011	موازنة وزارة التعليم من موازنة الحكومة (%)

السياحة

Number of Arrival Tourists (000's)	6 478	2015	عدد السياح القادمين (الف)
Arabs (%)	83.1	2015	عرب (%)
Asians (Except Arabs) (%)	6.8	2015	آسيويون (عدا العرب) (%)
Africans (Except Arabs) (%)	0.9	2015	أفريقيون (عدا العرب) (%)
Europeans (%)	5.1	2015	أوروبيون (%)
Americans (%)	3.7	2015	أمريكيون (%)
Others (%)	0.4	2015	آخرون (%)
Number of Hotels	558	2015	عدد الفنادق
**** (%)	6.0	2013	**** (%)
**** (%)	5.6	2013	**** (%)
*** (%)	10.0	2013	*** (%)
** (%)	11.2	2013	** (%)
* (%)	10.8	2013	* (%)
Others (%)	56.2	2013	أخرى (%)
Number of Rooms in Hotels	27 664	2015	عدد الغرف بالفنادق
Number of Beds in Hotels	52 928	2015	عدد الأسرة بالفنادق
Average of Bed Occupancy	38.0	2014	متوسط الإشغال للسرير
Average Length of Tourists Stay (night)	4.3	2013	متوسط مدة الإقامة للسياح (ليلة)
Total Value of Tourism Receipts (Million \$)	4 122	2013	إجمالي قيمة العائدات السياحية (مليون دولار)

(1): Data for Bachelor students only.

(1): البيانات لطلاب البكالوريوس فقط.

تابع - المملكة الأردنية الهاشمية
Cont. - Hashemite Kingdom of Jordan

CULTURE AND INFORMATION

الثقافة والإعلام

Number of Sports Stadiums	عدد الملاعب الرياضية
Visitors to Museums and Archaeological Sites	2 477 067	2013	إجمالي عدد الزائرين للمتاحف والأماكن الأثرية
Number of Magazines and Newspapers	848	2013	عدد المجلات والصحف

ENERGY

الطاقة

Crude Oil Reserve (billion barrels at EY)	0.0	2014	احتياطي النفط الخام (مليار برميل في نهاية السنة)
Crude Oil Production (000's barrel/day)	0.02	2014	إنتاج النفط الخام (ألف برميل/يوم)
Oil Consumption (000's BOE/day)	149	2014	استهلاك النفط (ألف برميل مكافئ نفط / يوم)
Crude Oil Exports (000's barrel/day)	صادرات النفط الخام (ألف برميل /يوم)
Natural Gas Reserve (billion m ³ at EY)	6	2014	احتياطي الغاز الطبيعي (مليار متر ³ نهاية السنة)
Natural Gas Production (000's TOE)	136	2010	إنتاج الغاز الطبيعي (ألف طن مكافئ نفط)
Natural Gas Consumption (000's BOE/day)	35	2014	استهلاك الغاز الطبيعي (ألف برميل مكافئ نفط/يوم)
Electric Energy Production (Gw/H)	18 269	2014	إنتاج الطاقة الكهربائية (جيجا وات/ساعة)
Total Energy Consumption (000's BOE/day)	196	2014	إجمالي استهلاك الطاقة (ألف برميل مكافئ نفط/يوم)
Consumption of Energy Per Capita (BOE)	8.9	2010	نصيب الفرد من استهلاك الطاقة (برميل مكافئ نفط)
Gasoline Production (000's barrel/day)	16	2014	إنتاج الغازولين (ألف برميل / يوم)
Gasoline Consumption (000's barrel/day)	28	2014	استهلاك الغازولين (ألف برميل / يوم)

FOREIGN TRADE

التجارة الخارجية

Total Exports (million dollars)	7 844	2015	إجمالي الصادرات (مليون دولار)
Exports to A.C. of Total Exports (%)	46.6	2015	الصادرات إلى الدول العربية من إجمالي الصادرات (%)
Total Imports (million dollars)	20 504	2015	إجمالي الواردات (مليون دولار)
Imports From A.C. of Total Imports (%)	26.1	2015	الواردات من الدول العربية من إجمالي الواردات (%)

Major Countries Exporting to (million dollars)

أهم الدول المصدر إليها (مليون دولار)

1- United States of America	1 448	2015	1- الولايات المتحدة الأمريكية
2- Saudi Arabia	1 164	2015	2- السعودية
3- Iraq	751	2015	3- العراق
4- India	591	2015	4- الهند

Major Countries Importing from (million dollars)

أهم الدول المستورد منها (مليون دولار)

1- Saudi Arabia	3 065	2015	1- السعودية
2- China	2 644	2015	2- الصين
3- United States of America	1 262	2015	3- الولايات المتحدة الأمريكية
4- Germany	945	2015	4- ألمانيا

Major Commodities Exported (million dollars)

أهم السلع المصدرة (مليون دولار)

1- Garments knitted of cotton	943	2015	1- البئسة مصنوعة من قطن
2- Mineral/chemical fertilisers, pota	827	2015	2- أسمدة بوتاسية ، معدنية أو كيميائية
3- Natural calcium phosphates, ungro	524	2015	3- فوسفات كالمسيوم طبيعي غير مطحون
4- Garments knitted of other text.	351	2015	4- البئسة مصنوعة من مواد نسجية أخرى

Major Commodities Imported (million dollars)

أهم السلع المستوردة (مليون دولار)

1- Petroleum oils & preparations	1 388	2015	1- زيوت ومحضرات نفط
2- Petroleum oils&oils from bituminou	1 313	2015	2- زيوت نفط وزيوت من مواد معدنية قة
3- Transport Equipments&Spare part	901	2015	3- وسائل نقل وقطعها
4- Natural gas, liquefied	709	2015	4- غاز طبيعي

تابع - المملكة الأردنية الهاشمية
Cont. - Hashemite Kingdom of Jordan

NATIONAL ACCOUNTS		الحسابات القومية	
GDP at Current Prices (million \$)	37 569	2015	الناتج المحلي الإجمالي بالأسعار الجارية (مليون دولار)
Average GDP Per Capita (\$)	3 942	2015	متوسط نصيب الفرد من الناتج المحلي الإجمالي (\$)

PUBLIC FINANCE		المالية العامة	
Government Revenues (Million \$)	9 834	2014	الإيرادات الحكومية (مليون دولار)
Government Expenditures (Million \$)	9 460	2014	التفقات الحكومية (مليون دولار)

CONSUMER PRICE INDEX		الرقم القياسي لأسعار المستهلكين	
General Price Index (2010=100)	116.4	2015	الرقم القياسي العام (2010=100)
Annual Inflation Rate (%) ⁽¹⁾	-0.9	2015	معدل التضخم السنوي (%) ⁽¹⁾

EXCHANGE RATE AND CONVERSION FACTORS		سعر الصرف ومعاملات التحويل	
National Currency = ...U.S. Dollar (Exports)	1.408450	2015	وحدة عملة وطنية = ... دولار أمريكي (للمصادرات)
National Currency = ...U.S. Dollar (Imports)	1.408450	2015	وحدة عملة وطنية = ... دولار أمريكي (للواردات)
Exchange Rate National Currency=...U.S. \$	1.410437	2015	سعر الصرف وحدة عملة وطنية = ... دولار أمريكي

ENVIRONMENT & SUSTAINABLE DEVELOPMENT		البيئة والتنمية المستدامة	
Solid Waste Quantity (garbage)(Ton)	2 785 133	2014	كمية المخلفات الصلبة (القمامة) (طن)
Maximum Temperature C °	46.6	2014	درجة الحرارة العظمى م °
Minimum Temperature C °	-8.0	2014	درجة الحرارة الصغرى م °
Maximum Relative Humidity (%)	84.2	2014	الرطوبة النسبية العظمى (%)
Minimum Relative Humidity (%)	32.5	2014	الرطوبة النسبية الصغرى (%)
Maximum Quantity of Rainfall (mm)	535.0	2014	أعلى كمية أمطار (مم)
Minimum Quantity of Rainfall (mm)	20.6	2014	أدنى كمية أمطار (مم)
Maximum Wind Speed (Knot)	13.3	2014	سرعة الرياح (الأعلى) (عقدة)
Minimum Wind Speed (Knot)	0.1	2014	سرعة الرياح (الأدنى) (عقدة)

(1): Annual Change Rate of Consumer Price Index.

(1): معدل التغيير السنوي في الرقم القياسي لأسعار المستهلكين.





دولة الإمارات العربية المتحدة
United Arab Emirates



Calling Code: +971	رمز المكالمات الدولية :	Capital: Abu Dhabi	أبو ظبي
Currency : UAE Dirham	العملة : درهم إماراتي	Area (Km ²) : 71 023.6	المساحة (كم ²):
Time zone : UTC+4	منطقة التوقيت :	From Tot. AC: 0.5%	من مساحة الوطن العربي:
LAS Membership : 1972/12/6	الاتضمام إلى الجامعة :	Independence: 1971/12/2	الاستقلال:
National Bureau of Statistics	Website www.fcsa.gov.ae	الهيئة الاتحادية للإحصاء	

POPULATION

السكان

Population (000's)	8 264	2010	عدد السكان (الف نسمة)
0-14 Years (%) ⁽¹⁾	38.0	2010	14-0 سنة (%) ⁽¹⁾
15-24 Years (%) ⁽¹⁾	25.6	2010	15-24 سنة (%) ⁽¹⁾
25-49 Years (%) ⁽¹⁾	28.1	2010	25-49 سنة (%) ⁽¹⁾
50-59 Years (%) ⁽¹⁾	4.2	2010	50-59 سنة (%) ⁽¹⁾
60 Years and above (%) ⁽¹⁾	4.1	2010	60 سنة فأكثر (%) ⁽¹⁾
Sex Ratio (No. males per 100 females) ⁽¹⁾	102.2	2010	نسبة النوع (عدد الذكور لكل 100 أنثى) ⁽¹⁾
Percentage of Urban Population (%)	82.4	2005	نسبة السكان في الحضر (%)
Non-Citizens Population (%)	88.5	2010	نسبة السكان غير المواطنين (%)
Population Density (population per km ²)	116.4	2010	الكثافة السكانية (فرد/كم ²)
Annual Population Growth Rate (%)	1.6	2010	معدل النمو السنوي للسكان (%)
Pop. from Total Pop. of A.C.(%)	2.39	2010	نسبة السكان من جملة سكان الوطن العربي (%)
No. of Households (000's)	661	2005	عدد الأسر (الف)
Average Household Size	5.3	2009	متوسط حجم الأسرة
Dependency Ratio (%)	33.7	2009	نسبة الإعالة (%)
Proportion of Pop. Below 1 \$ per day(%)	0.0	2009	نسبة السكان الذين يقل دخلهم عن دولار واحد/يوم(%)

VITAL STATISTICS

الإحصاءات الحيوية

Crude Birth Rate (Per 1000 pop.)	9.6	2010	معدل المواليد الخام (لكل 1000 من السكان)
Crude Death Rate (Per 1000 pop.)	0.9	2010	معدل الوفيات الخام (لكل 1000 من السكان)
Rate of Natural Increase (Per 1000 pop.)	8.7	2010	معدل الزيادة الطبيعية (لكل 1000 من السكان)
Infant Mortality Rate (Per 1000 Live Births)	6.8	2014	معدل وفيات الأطفال الرضع (لكل 1000 مولود حي)
Under 5 Mortality Rate (Per 1000 Live Births)	8.3	2014	معدل وفيات الأطفال دون 5 من العمر (لكل 1000 مولود حي)
Maternal Mortality Rate(Per 100 000 Live Births)	معدل وفيات الأمهات (لكل 100 000 مولود حي)
Life Expectancy at Birth (year) ⁽¹⁾	78.7	2010	العمر المتوقع عند الولادة (سنة) ⁽¹⁾
Male Life Expectancy	77.2	2010	العمر المتوقع عند الذكور
Female Life Expectancy	80.1	2010	العمر المتوقع عند الإناث
Total Fertility Rate ⁽¹⁾	3.6	2010	معدل الخصوبة الكلي ⁽¹⁾
Average Age at First Marriage	26.3	2005	متوسط السن عند الزواج الأول
Male Average Age at First Marriage	26.8	2005	متوسط سن الذكور عند الزواج الأول
Female Average Age at First Marriage	25.3	2005	متوسط سن الإناث عند الزواج الأول
Crude Marriage Rate (per 1000 pop.)	1.8	2010	معدل الزواج الخام (لكل 1000 من السكان)
Crude Divorce Rate (per 1000 pop.)	0.5	2010	معدل الطلاق الخام (لكل 1000 من السكان)

⁽¹⁾: Data for the citizens only.

⁽¹⁾: البيانات للمواطنين فقط.

تابع - دولة الإمارات العربية المتحدة
Cont. - United Arab Emirates

HOUSING

المساكن

No. of Housing Units (000's)	723	2005	عدد الوحدات السكنية (ألف)
Average No. of Rooms in a House	3.3	2005	متوسط عدد الغرف في المسكن
Houses Connected to Electricity Network (%)	المساكن المتصلة بشبكة الكهرباء (%)
Houses Connected to Water Network (%)	المساكن المتصلة بشبكة المياه (%)
Houses Connected to Sewage Network (%)	المساكن المتصلة بشبكة الصرف الصحي (%)
Number of Residential buildings (000's)	267	2005	عدد المباني السكنية (ألف)
Number of Non Residential buildings (000's)	69	2005	عدد المباني غير السكنية (ألف)

MANPOWER & LABOR FORCE

القوة البشرية وقوة العمل

Manpower (000's)	3 263	2005	حجم القوة البشرية (ألف)
Male (%)	72.5	2005	ذكور (%)
Female (%)	27.5	2005	إناث (%)
Labor Force (000's)	2 560	2005	إجمالي قوة العمل (ألف)
Male (%)	86.5	2005	ذكور (%)
Female (%)	13.5	2005	إناث (%)
Unemployment Rate(15 years +) (%)	4.2	2009	معدل البطالة (15 سنة فأكثر) (%)
Male Unemployment Rate(%)	2.4	2009	معدل البطالة ذكور (%)
Female Unemployment Rate(%)	10.8	2009	معدل البطالة إناث (%)

LABOR FORCE BY OCCUPATION

قوة العمل حسب المهنة

Professional Tech. & Related Workers (%)	27.5	2009	أصحاب المهن الفنية والعملية ومن إليهم (%)
Administrative & Managerial Workers (%)	7.6	2009	المديرون والإداريون ومديرو الأعمال (%)
Clerical & Related Workers (%)	7.1	2009	المشتغلون بالكتابة ومن إليهم (%)
Sales Workers (%)	4.8	2009	المشتغلون بأعمال البيع ومن إليهم (%)
Service Workers (%)	15.8	2009	المشتغلون بأعمال الخدمات (%)
Agriculture, Animal Husbandry & Forestry Workers, Fisherman & Hunters(%)	1.8	2009	المشتغلون بالزراعة والغابات وتربية الحيوانات وصيد النير والبحر (%)
Production & Related Workers, Transport Equipt. Operators & Labourer(%)	17.4	2009	المشتغلون بأعمال الإنتاج ومن إليهم وعمال تشغيل وسائل النقل والعتالون (%)
Workers not classifiable by occupat.(%)	13.8	2009	أصحاب مهن غير واضحة التصنيف (%)
Unemployed (%)	4.2	2009	متعطل (%)
Not Stated (%)	غير مبين (%)

AGRICULTURE

الزراعة

Cultivated Area (000's Hectare)	77.3	2013	الرقعة الزراعية (ألف هكتار)
Forest Area (000's Hectare)	337.0	2011	رقعة الغابات (ألف هكتار)
Vegetable Production (000's Ton)	119.2	2013	إنتاج الخضروات (ألف طن)
Fruit Production (000's Ton)	151.0	2013	إنتاج الفواكه (ألف طن)
Red Meat Production (Ton)	6 730	2008	إنتاج اللحوم الحمراء (طن)
Fish Production (Ton)	73 203	2013	الإنتاج السمكي (طن)
Poultry Meat Production (Ton)	51 683	2013	إنتاج لحوم النواجن (طن)
Eggs Production (000's Egg)	740 803	2013	إنتاج البيض (ألف بيضة)
Milk Production (Ton)	160 946	2013	إنتاج الحليب (طن)

تابع - دولة الإمارات العربية المتحدة
Cont. - United Arab Emirates

النقل

Total Length of Roads (km)	12 089	2011	إجمالي أطوال الطرق (كم)
Number of Passengers' Cars	1 553 935	2009	عدد سيارات الركاب
Number of Goods' Vehicles	129 619	2009	عدد عربات البضائع
Number of Road Accidents	9 655	2009	عدد حوادث الطرق
Road Accidents Death	878	2006	عدد وفيات حوادث الطرق
Total Length of Railway Lines (km)	أطوال السكك الحديدية (كم)
No. of Vessels Entered at Seaports	417 579	2007	عدد السفن القادمة في الموانئ
No. of Vessels Cleared at Seaports	407 916	2007	عدد السفن المغادرة من الموانئ
Number of International Airports	6	2012	عدد المطارات الدولية
No. of Aircrafts Arriving at Airports	203 273	2007	عدد الطائرات القادمة في المطارات
No. of Aircrafts Departing from Airports	203 232	2007	عدد الطائرات المغادرة من المطارات
Passengers Arriving at Airports (000's)	34 144	2011	الركاب القادمون في المطارات (ألف راكب)
Passengers Departing at Airports(000's)	34 373	2011	الركاب المغادرون من المطارات (ألف راكب)

الاتصالات

Number of Fixed Telephone Lines (000's)	2 103	2014	عدد الخطوط الهاتفية الثابتة (ألف)
Fixed Telephone Lines per 100 inhabitants	25	2014	عدد الخطوط الهاتفية الثابتة لكل 100 من السكان
No. of Mobile Cellular Subscribers (000's)	16 819	2014	عدد مشتركى الهاتف المحمول الخليوي (ألف)
Mobile Cellular Subscribers per 100 inhabitants	199	2014	عدد مشتركى الهاتف المحمول الخليوي لكل 100 من السكان
Number of Internet Subscribers (000's)	1 090	2014	عدد مشتركى الإنترنت (ألف)
Internet Subscribers per 100 inhabitants	13	2014	عدد مشتركى الإنترنت لكل 100 من السكان
Households who Own Personal Computer	عدد الأسر التي تملك جهاز كمبيوتر
Number of Post Offices	89	2007	عدد مكاتب البريد
Number of Post Boxes	389 018	2007	عدد صناديق البريد

الصحة

No of Hospitals	115	2014	عدد المستشفيات
No of Beds	11 657	2014	عدد الأسرة
Average Pop. Per Bed	731	2014	متوسط عدد السكان لكل سرير
Average Pop. Per Physician	511	2014	متوسط عدد السكان لكل طبيب
Average Pop. Per Dentist	2 280	2014	متوسط عدد السكان لكل طبيب أسنان
Average Pop. Per Pharmacist	1 598	2008	متوسط عدد السكان لكل صيدلي
Average Pop. Per Nurse	255	2014	متوسط عدد السكان لكل ممرض/ممرضة
Number of Malaria Patients	عدد مرضى الملاريا
Number of Tuberculosis(TB) Patients	عدد مرضى السل
Number of Cancer Patients	عدد مرضى السرطان
Number of HIV Patients (AIDS)	عدد حالات نقص المناعة البشرية (الإيدز)
One Year Child. Immunized Against Measles(%)	نسبة الأطفال الذين بلغوا سنة والملقحين ضد الحصبة
Ministry of Health Budget of Gov. Budget(%)	موازنة وزارة الصحة من موازنة الحكومة (%)

تابع - دولة الإمارات العربية المتحدة
Cont. - United Arab Emirates

التعليم

Illiteracy Percentage 10 Years and + (%)	5.3	2009	نسبة الأمية 10 سنوات فأكثر (%)
Male (%)	4.8	2009	ذكور (%)
Female (%)	6.1	2009	إناث (%)
Ratio of Female to Male Literacy (%)	98.6	2009	نسبة الإناث إلى الذكور من الملمين بالقراءة والكتابة (%)
Total Number of Students	967 490	2014/13	عدد طلبة المدارس في كافة المراحل
Kindergarten (%)	16.9	2014/13	رياض الأطفال (%)
Primary (%)	41.8	2014/13	ابتدائي (%)
Preparatory (%)	25.5	2014/13	إعدادي (%)
Secondary (%)	15.7	2014/13	ثانوي (%)
Others (%)	0.1	2014/13	أخرى (%)
Ratio of Female to Male Kindergarten(%)	94.8	2014/13	نسبة الإناث إلى الذكور رياض الأطفال(%)
Ratio of Female to Male Primary(%)	94.9	2014/13	نسبة الإناث إلى الذكور ابتدائي (%)
Ratio of Female to Male Preparatory(%)	95.5	2014/13	نسبة الإناث إلى الذكور إعدادي (%)
Ratio of Female to Male Secondary(%)	98.0	2014/13	نسبة الإناث إلى الذكور ثانوي (%)
Number of Teachers	62 802	2014/13	عدد المدرسين
Number of Students Per Teacher	15	2014/13	عدد الطلاب لكل مدرس
Number of Classes	41 482	2014/13	عدد الفصول
Number of Students Per Class	23	2014/13	عدد الطلاب لكل شعبة (فصل)
No. of Students at High Education	128 279	2014/13	عدد الطلاب في التعليم الجامعي وما فوق
Ratio of Fem. to Male of Stud. at High Educat.(%)	131.8	2014/13	نسبة الإناث إلى الذكور في التعليم الجامعي وما فوق (%)
Ministry of Educat. Budget of Gov. Budget (%)	موازنة وزارة التعليم من موازنة الحكومة (%)

السياحة

Number of Arrival Tourists (000's)	9 318	2011	عدد السياح القادمين (الف)
Arabs (%)	24.6	2011	عرب (%)
Asians (Except Arabs) (%)	30.1	2011	آسيويون (عدا العرب) (%)
Africans (Except Arabs) (%)			أفريقيون (عدا العرب) (%)
Europeans (%)	33.4	2011	أوروبيون (%)
Americans (%)	7.1	2011	أمريكيون (%)
Others (%)	4.8	2011	آخرون (%)
Number of Hotels	553	2011	عدد الفنادق
**** (%)	41.5	2011	**** (%)
**** (%)	26.0	2011	**** (%)
*** (%)	16.4	2011	*** (%)
** (%)	8.5	2011	** (%)
* (%)	7.5	2011	* (%)
Others (%)	أخرى (%)
Number of Rooms in Hotels	80 246	2011	عدد الغرف بالفنادق
Number of Beds in Hotels	91 341	2011	عدد الأسرة بالفنادق
Average of Bed Occupancy	73.0	2011	متوسط الإشغال للسريير
Average Length of Tourists Stay (night)	3.0	2011	متوسط مدة الإقامة للسياح (ليلة)
Total Value of Tourism Receipts (Million \$)	1 326	2011	إجمالي قيمة العائدات السياحية (مليون دولار)

تابع - دولة الإمارات العربية المتحدة
Cont. - United Arab Emirates

CULTURE AND INFORMATION

الثقافة والإعلام

Number of Sports Stadiums	عدد الملاعب الرياضية
Visitors to Museums and Archaeological Sites	إجمالي عدد الزائرين للمتاحف والأماكن الأثرية
Number of Magazines and Newspapers	عدد المجلات والصحف

ENERGY

الطاقة

Crude Oil Reserve (billion barrels at EY)	98	2014	احتياطي النفط الخام (مليار برميل في نهاية السنة)
Crude Oil Production (000's barrel/day)	2 794	2014	إنتاج النفط الخام (ألف برميل/يوم)
Oil Consumption (000's BOE/day)	386	2014	استهلاك النفط (ألف برميل مكافئ لوقود / يوم)
Crude Oil Exports (000's barrel/day)	2 557	2014	صادرات النفط الخام (ألف برميل / يوم)
Natural Gas Reserve (billion m ³ at EY)	6 091	2014	احتياطي الغاز الطبيعي (مليار متر ³ نهاية السنة)
Natural Gas Production (million foot ³ /day)	54 200	2014	إنتاج الغاز الطبيعي (مليون قدم ³ يوم)
Natural Gas Consumption (000's BOE/day)	1 166	2014	استهلاك الغاز الطبيعي (ألف برميل مكافئ لوقود/يوم)
Electric Energy Production (GW/H)	109 979	2014	إنتاج الطاقة الكهربائية (جيجا وات/ساعة)
Total Energy Consumption (000's BOE/day)	1 608	2014	إجمالي استهلاك الطاقة (ألف برميل مكافئ لوقود/يوم)
Consumption of Energy Per Capita (BOE/year)	نصيب الفرد في استهلاك الطاقة (برميل مكافئ لوقود/سنة)
Gasoline Production (000's barrel/day)	84	2014	إنتاج الغازولين (ألف برميل / يوم)
Gasoline Consumption (000's barrel/day)	168	2014	استهلاك الغازولين (ألف برميل / يوم)

FOREIGN TRADE

التجارة الخارجية

Total Exports (million dollars)(without oil)	104 192	2015	إجمالي الصادرات (مليون دولار) (بدون نفط)
Exports to A.C. of Total Exports (%)	32.9	2015	الصادرات إلى الدول العربية من إجمالي الصادرات (%)
Total Imports (million dollars)	184 177	2015	إجمالي الواردات (مليون دولار)
Imports From A.C. of Total Imports (%)	7.4	2015	الواردات من الدول العربية من إجمالي الواردات (%)

Major Count. Exporting to (million dollars) (without crude oil) أهم الدول المصدر إليها (مليون دولار) (بدون النفط)

1- Iran	10 815	2015	1- إيران
2- India	10 571	2015	2- الهند
3- Iraq	6 772	2015	3- العراق
4- Saudi Arabia	6 592	2015	4- السعودية

Major Countries Importing from (million dollars) أهم الدول المستورد منها (مليون دولار)

1- China	22 846	2015	1- الصين
2- United States of America	19 285	2015	2- أمريكا
3- India	17 860	2015	3- الهند
4- Germany	11 932	2015	4- ألمانيا

Major Commodities Exported (million dollars)(without crude oil) أهم السلع المصدرة (مليون دولار) (بدون النفط)

1- Gold & Plated With Platinum	16 261	2015	1- ذهب بما في ذلك المطلي بالبلاتين
2- Diamonds	12 182	2015	2- الألماس
3- Jewellery And Parts Thereof	10 985	2015	3- حلي ومجوهرات وأجزائها
4- Motor Cars For Persons	5 547	2015	4- سيارات نقل الأشخاص

Major Commodities Imported (million dollars) أهم السلع المستوردة (مليون دولار)

1- Gold & Plated With Platinum	25 509	2015	1- ذهب بما في ذلك المطلي بالبلاتين
2- Motor Cars For Persons	13 763	2015	2- سيارات نقل الأشخاص
3- Diamonds	11 390	2015	3- الألماس
4- Telecommunication Apparatus	8 953	2015	4- أجهزة هاتف

تابع - دولة الإمارات العربية المتحدة
Cont. - United Arab Emirates

NATIONAL ACCOUNTS (Preliminary Data)

الحسابات القومية (بيانات أولية)

GDP at Current Prices (Million \$)	370 304	2015	النتاج المحلي الإجمالي بالأسعار الجارية (مليون دولار)
Average GDP Per Capita (\$)	42 481	2015	متوسط نصيب الفرد من الناتج المحلي الإجمالي (\$))

PUBLIC FINANCE

المالية العامة

Government Revenues (Million \$)	116 512	2014	الإيرادات الحكومية (مليون دولار)
Government Expenditures (Million \$)	138 147	2014	التفقات الحكومية (مليون دولار)

CONSUMER PRICE INDEX

الرقم القياسي لأسعار المستهلكين

General Price Index (2007=100)	120.8	2014	الرقم القياسي العام (100=2007)
Annual Inflation Rate (%) ⁽¹⁾	2.3	2014	معدل التضخم السنوي (%) ⁽¹⁾

EXCHANGE RATE AND CONVERSION FACTORS

سعر الصرف ومعاملات التحويل

National Currency = ...U.S. Dollar (Exports)	0.272300	2015	وحدة عملة وطنية = ... دولار أمريكي (للصادرات)
National Currency = ...U.S. Dollar (Imports)	0.272300	2015	وحدة عملة وطنية = ... دولار أمريكي (للواردات)
Exchange Rate National Currency=...U.S. \$	0.272300	2015	سعر الصرف وحدة عملة وطنية = ...دولار أمريكي

ENVIRONMENT & SUSTAINABLE DEVELOPMENT

البيئة والتنمية المستدامة

Solid Waste Quantity (garbage)(Ton)	25 729 784	2014	كمية المخلفات الصلبة (القمامة) (طن)
Maximum Temperature C ⁰	49.1	2015	درجة الحرارة العظمى م ⁰
Minimum Temperature C ⁰	6.4	2015	درجة الحرارة الصغرى م ⁰
Maximum Relative Humidity (%)	100.0	2015	الرطوبة النسبية(عظمى) (%)
Minimum Relative Humidity (%)	2.0	2015	الرطوبة النسبية(صغرى) (%)
Maximum Quantity of Rainfall (mm)	49.9	2015	اعلى كمية إمتطار (ملم)
Minimum Quantity of Rainfall(mm)	7.1	2015	اننى كمية إمتطار (ملم)
Maximum Wind Speed (Knot)	65.0	2015	سرعة الرياح (الأعلى) (عقدة)
Minimum Wind Speed (Knot)	26.0	2015	سرعة الرياح (الأدنى) (عقدة)

(1): Annual Change Rate of Consumer Price Index.

(1): معدل التغير السنوي في الرقم القياسي لأسعار المستهلكين.





مملكة البحرين Kingdom of Bahrain



Calling Code: +973	رمز المكالمات الدولية :	Capital: Manama	العاصمة : المنامة
Currency: Bahraini Dinar	العملة : دينار بحريني	Area (Km²): 712	المساحة (كم ²):
Time zone : UTC+3	منطقة التوقيت :	From Tot. AC: 0.01%	من مساحة الوطن العربي :
LAS Membership : 1971/9/11	الاتضمام إلى الجامعة:	Independence: 1971/8/15	الاستقلال:
Central Informatics Organisation Website www.cio.gov.bh		موقع الجهاز المركزي للمعلومات	

POPULATION

السكان

Population (000's)	1 370	2015	عدد السكان (الف نسمة)
0-14 Years (%)	20.8	2015	14-0 سنة (%)
15-24 Years (%)	13.0	2015	15-24 سنة (%)
25-44 Years (%)	53.0	2015	25-44 سنة (%)
45-64 Years (%)	8.8	2015	45-64 سنة (%)
65 Years and above (%)	4.5	2015	65 سنة فأكثر (%)
Sex Ratio (No. of males per 100 fem)	161.5	2015	نسبة النوع (عدد الذكور لكل 100 أنثى)
Percentage of Urban Population (%)	100.0	2015	نسبة السكان في الحضر (%)
Non-Citizens Population (%)	52.7	2015	نسبة السكان غير المواطنين (%)
Population Density (population per km ²)	1 924.6	2015	الكثافة السكانية (فرد/كم ²)
Annual Population Growth Rate (%)	6.1	2011-2001	معدل النمو السنوي للسكان (%)
Pop. from Total Pop. of A.C.(%)	0.35	2015	نسبة السكان من جملة سكان الوطن العربي (%)
No. of Households (000's)	153.0	2013	عدد الأسر (الف)
Average Household Size	5.4	2013	متوسط حجم الأسرة
Dependency Ratio (%)	27.8	2013	نسبة الإعالة (%)
Proportion of Pop. Below 1 \$ per day(%)	30.3	2015	نسبة السكان الذين يقل دخلهم عن دولار واحد/يوم (%)

VITAL STATISTICS

الإحصاءات الحيوية

Crude Birth Rate (Per 1000 pop.)	15.9	2014	معدل المواليد الخام (لكل 1000 من السكان)
Crude Death Rate (Per 1000 pop.)	2.1	2014	معدل الوفيات الخام (لكل 1000 من السكان)
Rate of Natural Increase (Per 1000 pop.)	13.8	2014	معدل الزيادة الطبيعية (لكل 1000 من السكان)
Infant Mortality Rate (Per 1000 Live Births)	10.4	2014	معدل وفيات الأطفال الرضع (لكل 1000 مولود حي)
Under 5 Mortality Rate (Per 1000 Live Births)	9.1	2013	معدل وفيات الأطفال دون 5 من العمر (لكل 1000 مولود حي)
Maternal Mortality Rate(Per 100 000 Live Births)	35.0	2013	معدل وفيات الأمهات (لكل 100 000 مولود حي)
Life Expectancy at Birth (year)	76.4	2014	العمر المتوقع عند الولادة (سنة)
Male Life Expectancy	75.6	2014	العمر المتوقع عند الذكور
Female Life Expectancy	77.4	2014	العمر المتوقع عند الإناث
Total Fertility Rate	2.1	2014	معدل الخصوبة الكلي
Average Age at First Marriage (Citizens)	24.0	2014	متوسط السن عند الزواج الأول (مواطنون)
Male Average Age at First Marriage	26.0	2014	متوسط سن الذكور عند الزواج الأول
Female Average Age at First Marriage	23.0	2014	متوسط سن الإناث عند الزواج الأول
Crude Marriage Rate (per 1000 pop.)	5.1	2015	معدل الزواج الخام (لكل 1000 من السكان)
Crude Divorce Rate (per 1000 pop.)	1.3	2015	معدل الطلاق الخام (لكل 1000 من السكان)

تابع - مملكة البحرين
Cont. - Kingdom of Bahrain

HOUSING

			المساكن
No. of Houses (000's)	152	2010	عدد المساكن (ألف)
Average No. of Rooms in a House	متوسط عدد الغرف في المسكن
Houses Connected to Electricity Network (%)	99.8	2010	المساكن المتصلة بشبكة الكهرباء (%)
Houses Connected to Water Network (%)	97.9	2010	المساكن المتصلة بشبكة المياه (%)
Houses Connected to Sewage Network (%)	73.1	2010	المساكن المتصلة بشبكة الصرف الصحي (%)
Number of Residential buildings (000's)	115	2010	عدد المباني السكنية (ألف)
Number of Non Residential buildings (000's)	45	2010	عدد المباني غير السكنية (ألف)

MANPOWER & LABOR FORCE

			القوة البشرية وقوة العمل
Manpower (000's)	958	2010	حجم القوة البشرية (ألف)
Male (%)	64.6	2010	ذكور (%)
Female (%)	35.4	2010	إناث (%)
Labor Force (000's)	716	2012	إجمالي قوة العمل (ألف)
Male (%)	79.0	2012	ذكور (%)
Female (%)	21.0	2012	إناث (%)
Unemployment Rate(15 years +) (%)	3.7	2014	معدل البطالة (15 سنة فأكثر) (%)
Male Unemployment Rate(%)	معدل البطالة ذكور (%)
Female Unemployment Rate(%)	معدل البطالة إناث (%)

LABOR FORCE BY OCCUPATION

			قوة العمل حسب المهنة
Professional Tech. & Related Workers (%)	13	2010	أصحاب المهن الفنية والعملية ومن إليهم (%)
Administrative & Managerial Workers (%)	7.8	2010	المديرون والإداريون ومندوبو الأعمال (%)
Clerical & Related Workers (%)	6.0	2010	المشتغلون بالكتابة ومن إليهم (%)
Sales Workers (%)	4	2010	المشتغلون بأعمال البيع ومن إليهم (%)
Service Workers (%)	24.3	2010	المشتغلون بأعمال الخدمات (%)
Agriculture, Animal Husbandry & Forestry Workers, Fisherman & Hunters(%)	1.5	2010	المشتغلون بالزراعة والغابات وتربية الحيوانات وصيد البر والبحر (%)
Production & Related Workers, Transport Equipt. Operators & Labourer(%)	41.7	2010	المشتغلون بأعمال الإنتاج ومن إليهم وعمال تشغيل وسائل النقل والعتاوان (%)
Workers not classifiable by occupat.(%)	أصحاب مهن غير واضحة التوصيف (%)
Unemployed (%)	متعطل (%)
Not Stated (%)	1.7	2010	غير مبين (%)

AGRICULTURE

			الزراعة
Cultivated Area (000's Hectare)	6	2015/14	الرقعة الزراعية (ألف هكتار)
Forest Area (000's Hectare)	مساحة الغابات (ألف هكتار)
Vegetable Production (Ton)	14 572	2015/14	إنتاج الخضروات (طن)
Tomatoes Production (Ton)	4 440	2015/14	إنتاج الطماطم (طن)
Eggplant Production (Ton)	1 290	2015/14	إنتاج الباذنجان (طن)
Green Onion Production (Ton)	670	2015/14	إنتاج البصل الأخضر (طن)
Potatoes Production (Ton)	181	2015/14	إنتاج البطاطس (طن)
Fish Production (Metric Ton)	15 853	2014	الإنتاج السمكي (طن متري)
Poultry Meat Production (Ton)	9 212	2015	إنتاج لحوم النواجن (طن)
Milk Production (000's letter)	9 100	2011	إنتاج الحليب (ألف لتر)

تابع - مملكة البحرين
Cont. - Kingdom of Bahrain

النقل

النقل			
Total Length of Roads (km)	4 072	2015	إجمالي أطوال الطرق (كم)
Number of Passengers' Cars	501 200	2015	عدد سيارات الركاب
Number of Goods' Vehicles	62 645	2015	عدد عربات البضائع
Number of Road Accidents	105 830	2015	عدد حوادث الطرق
Road Accidents Death	84	2015	عدد وفيات حوادث الطرق
Total Length of Railway Lines (km)	أطوال المسكك الحديدية (كم)
No. of Vessels Entered at Seaports	عدد السفن القادمة في الموانئ
No. of Vessels Cleared at Seaports	عدد السفن المغادرة من الموانئ
Number of International Airports	1	2015	عدد المطارات الدولية
No. of Aircrafts Arriving at Airports	50 097	2015	عدد الطائرات القادمة في المطارات
No. of Aircrafts Departing from Airports	50 528	2015	عدد الطائرات المغادرة من المطارات
Passengers Arriving at Airports (000's)	4 253	2015	الركاب القادمون في المطارات (ألف راكب)
Passengers Departing at Airports(000's)	4 201	2015	الركاب المغادرون من المطارات (ألف راكب)

الاتصالات

الاتصالات			
Number of Fixed Telephone Lines (000's)	244	2014	عدد الخطوط الهاتفية الثابتة (ألف)
Fixed Telephone Lines per 100 inhabitants	19	2014	عدد الخطوط الهاتفية الثابتة لكل 100 من السكان
No. of Mobile Cellular Subscribers (000's)	2 328	2014	عدد مشتركي الهاتف المحمول الخليوي (ألف)
Mobile Cellular Subscribers per 100 inhabitants	177	2014	عدد مشتركي الهاتف المحمول الخليوي لكل 100 من السكان
Number of Internet Subscribers (000's)	1 870	2014	عدد مشتركي الإنترنت (ألف)
Internet Subscribers per 100 inhabitants	142	2014	عدد مشتركي الإنترنت لكل 100 من السكان
Households who Own Personal Computer	عدد الأسر التي تملك جهاز كمبيوتر
Number of Post Offices	14	2013	عدد مكاتب البريد
Number of Post Boxes	196	2015	عدد صناديق البريد

الصحة

الصحة			
No of Hospitals	24	2014	عدد المستشفيات
No of Beds	2 562	2014	عدد الأسرة
Average Pop. Per Bed	530	2014	متوسط عدد السكان لكل سرير
Average Pop. Per Physician	395	2014	متوسط عدد السكان لكل طبيب
Average Pop. Per Dentist	2 377	2014	متوسط عدد السكان لكل طبيب أسنان
Average Pop. Per Pharmacist	1 679	2013	متوسط عدد السكان لكل صيدلي
Average Pop. Per Nurse	192	2013	متوسط عدد السكان لكل ممرض/ممرضة
Number of Malaria Patients	182	2013	عدد مرضى الملاريا
Number of Pulmonary (TB) Patients	152	2013	عدد مرضى السل
Number of Cancer Patients	عدد مرضى السرطان
Number of HIV Patients (AIDS)	3	2013	عدد حالات نقص المناعة البشرية (الإيدز)
One Year Child. Immunized Against Measles	100.0	2013	نسبة الأطفال الذين بلغوا سنة والمختصين ضد الحصبة
Ministry of Health Budget of Gov. Budget(%)	7.7	2014	موازنة وزارة الصحة من موازنة الحكومة (%)

تابع - مملكة البحرين
Cont. - Kingdom of Bahrain

التعليم

Illiteracy Percentage 15 Years and + (%)	5.4	2010	نسبة الأمية 15 سنة فأكثر (%)
Male (%)	3.9	2010	ذكور (%)
Female (%)	8.4	2010	إناث (%)
Ratio of Female to Male Literacy (%)	51.2	2010	نسبة الإناث إلى الذكور من الملمين بالقراءة والكتابة (%)
Total Number of Students	228 691	2014/13	عدد طلبة المدارس في كافة المراحل
Kindergarten (%)	15.2	2014/13	رياض الأطفال (%)
Primary (%)	45.4	2014/13	ابتدائي (%)
Preparatory (%)	20.1	2014/13	إعدادي (%)
Secondary (%)	19.3	2014/13	ثانوي (%)
Others (%)	أخرى (%)
Ratio of Female to Male Kindergarten (%)	94.2	2014/13	نسبة الإناث إلى الذكور رياض الأطفال (%)
Ratio of Female to Male Primary (%)	97.0	2014/13	نسبة الإناث إلى الذكور ابتدائي (%)
Ratio of Female to Male Preparatory (%)	93.7	2014/13	نسبة الإناث إلى الذكور إعدادي (%)
Ratio of Female to Male Secondary (%)	98.2	2014/13	نسبة الإناث إلى الذكور ثانوي (%)
Number of Teachers ⁽¹⁾	13 762	2014/13	عدد المدرسين ⁽¹⁾
Number of Students Per Teacher ⁽¹⁾	10	2014/13	عدد الطلاب لكل مدرس ⁽¹⁾
Number of Classes	8 132	2013/12	عدد الفصول
Number of Students Per Class	26	2013/12	عدد الطلاب لكل شعبة (فصل)
No. of Students at High Education	40 545	2012/11	عدد الطلاب في التعليم الجامعي وما فوق
Ratio of Fem. to Male of Stud. at High Educat. (%)	152	2012/11	نسبة الإناث إلى الذكور في التعليم الجامعي وما فوق (%)
Ministry of Educat. Budget of Gov. Budget (%)	10.0	2014	موازنة وزارة التعليم من موازنة الحكومة (%)

السياحة

Number of Arrival Tourists(000's)(Guests)	1 200	2015	عدد السياح القادمين (الف) (نزلاء الفنادق)
Arabs (%)	70.0	2013	عرب (%)
Asians (Except Arabs) (%)	19.0	2013	آسيويون (عدا العرب) (%)
Africans (Except Arabs) (%)	1.0	2013	أفريقيون (عدا العرب) (%)
Europeans (%)	6.0	2013	أوروبيون (%)
Americans (%)	4.0	2013	أمريكيون (%)
Others (%)	...	2013	آخرون (%)
Number of Hotels	111	2015	عدد الفنادق
**** (%)	14.4	2015	**** (%)
**** (%)	45.0	2015	**** (%)
*** (%)	29.7	2015	*** (%)
** (%)	9.0	2015	** (%)
* (%)	1.8	2015	* (%)
Others (%)	أخرى (%)
Number of Rooms in Hotels	16 453	2015	عدد الغرف بالفنادق
Number of Beds in Hotels	20 153	2015	عدد الأسرة بالفنادق
Average of Bed Occupancy	44.7	2013	متوسط الإشغال للسرير
Average Length of Tourists Stay (night)	2.6	2015	متوسط مدة الإقامة للسياح (ليلة)
Total Value of Tourism Receipts (Million \$)	517	2013	إجمالي قيمة العائدات السياحية (مليون دولار)

(1): Data for Governmental Education

(1): البيانات للتعليم الحكومي

تابع - مملكة البحرين
Cont. - Kingdom of Bahrain

CULTURE AND INFORMATION

الثقافة والإعلام

Number of Sports Stadiums	عدد الملاعب الرياضية
Visitors to Museums and Archaeological Sites	263 922	2014	إجمالي عدد الزائرين للمتاحف والأماكن الأثرية
Number of Magazines and Newspapers	382	2009	عدد المجلات والصحف

ENERGY

الطاقة

Crude Oil Reserve (million barrels at EY)	202.0	2015	احتياطي النفط الخام (مليون برميل في نهاية السنة)
Crude Oil Production (000's barrel/day)	202	2015	إنتاج النفط الخام (الف برميل/يوم)
Oil Consumption (000's BOE/day)	29	2015	استهلاك النفط (الف برميل مكافئ نفط / يوم)
Crude Oil Exports (000's barrel)	151	2015	صادرات النفط الخام (الف برميل)
Natural Gas Reserve (Trillions CF at EY)	10.1	2015	احتياطي الغاز الطبيعي (ترليون قدم ³ نهاية السنة)
Natural Gas Production (million foot ³ /day)	1 423	2015	إنتاج الغاز الطبيعي (مليون قدم ³ /يوم)
Natural Gas Consumption (000's BOE/day)	265	2014	استهلاك الغاز الطبيعي (الف برميل مكافئ نفط/يوم)
Electric Energy Production (GW/H)	16 257	2014	إنتاج الطاقة الكهربائية (ميغا وات/ساعة)
Total Energy Consumption (000's BOE/day)	295	2014	إجمالي استهلاك الطاقة (الف برميل مكافئ نفط/يوم)
Consumption of Energy Per Capita (BOE/year)	133.5	2007	نصيب الفرد في استهلاك الطاقة (برميل مكافئ نفط/سنة)
Gasoline Production (000's barrel/day)	19	2015	إنتاج الغازولين (الف برميل / يوم)
Gasoline Consumption (000's barrel/day)	18	2015	استهلاك الغازولين (الف برميل / يوم)

FOREIGN TRADE (without crude oil)

التجارة الخارجية (بدون النفط)

Total Exports (million dollars)	8 766	2015	إجمالي الصادرات (مليون دولار)
Exports to A.C. of Total Exports (%)	78.1	2015	الصادرات إلى الدول العربية من إجمالي الصادرات (%)
Total Imports (million dollars)	12 445	2015	إجمالي الواردات (مليون دولار)
Imports From A.C. of Total Imports (%)	19.8	2015	الواردات من الدول العربية من إجمالي الواردات (%)

Major Count. Exporting to (million dollars)

أهم الدول المصدر إليها (مليون دولار)

1- Saudi Arabia	4 219	2015	1- السعودية
2- United Arab of Emirates	953	2015	2- الإمارات
3- United States of America	669	2015	3- الولايات المتحدة الأمريكية
4- Kuwait	400	2015	4- الكويت

Major Count. Importing From (million dollars)

أهم الدول المستورد منها (مليون دولار)

1- China	1 571	2015	1- الصين
2- United States of America	1 145	2015	2- الولايات المتحدة الأمريكية
3- United Arab of Emirates	1 131	2015	3- الإمارات
4- Japan	1 119	2015	4- اليابان

Major Commodities Exported (million dollars)

أهم السلع المصدرة (مليون دولار)

1- Wire of aluminium, not alloyed	657	2015	1- أسلاك من الألمنيوم غير مخلوط
2- Iron Ores Agglomerated	391	2015	2- خامات حديد مكثلة
3- Bars and Rods Of Non-Alloy Al	374	2015	3- قضبان وعيدان الألمنيوم غير مخلوط
4- Plates of alloyed aluminium	366	2015	4- ألواح مستطيلة من خلائط الألمنيوم

Major Commodities Imported (million dollars)

أهم السلع المستوردة (مليون دولار)

1- Jeeps, over 3000 cc	626	2015	1- سيارات جيب تتجاوز 3000 سم ³
2- Other Aluminium Oxide	508	2015	2- أوكسيد الألمنيوم آخر
3- Non-agglomerated iron ores&conc	347	2015	3- خامات حديد ومركزاتها غير مكثلة
4- Telephones for Cellular Networks	336	2015	4- أجهزة هاتف للشبكات الخليوية

تابع - مملكة البحرين
Cont. - Kingdom of Bahrain

الحسابات القومية		NATIONAL ACCOUNTS	
النتائج المحلي الإجمالي بالأسعار الجارية (مليون دولار)	2015	32 241	GDP at Current Prices (Million \$)
متوسط نصيب الفرد من الناتج المحلي الإجمالي (\$)	2015	23 534	Average GDP Per Capita (\$)

المالية العامة		PUBLIC FINANCE	
الإيرادات الحكومية (مليون دولار)	2014	7 421	Government Revenues (Million \$)
التفقات الحكومية (مليون دولار)	2014	9 423	Government Expenditures (Million \$)

الرقم القياسي لأسعار المستهلكين		CONSUMER PRICE INDEX	
الرقم القياسي العام (2006=100)	2015	123.9	General Price Index (2006=100)
معدل التضخم السنوي (%) ⁽¹⁾	2015	1.9	Annual Inflation Rate (%) ⁽¹⁾

سعر الصرف ومعاملات التحويل		EXCHANGE RATE AND CONVERSION FACTORS	
وحدة عملة وطنية = ... دولار أمريكي (للصادرات)	2015	2.649007	National Currency = ...U.S. Dollar (Exports)
وحدة عملة وطنية = ... دولار أمريكي (للواردات)	2015	2.649007	National Currency = ...U.S. Dollar (Imports)
سعر الصرف وحدة عملة وطنية = ... دولار أمريكي	2015	2.659574	Exchange Rate National Currency=...U.S. \$

البيئة والتنمية المستدامة		ENVIRONMENT & SUSTAINABLE DEVELOPMENT	
كمية المخلفات الصلبة (القمامة) (طن)	2009	259 634	Solid Waste Quantity (garbage)(Ton)
متوسط درجة الحرارة العظمى م ⁰	2014	35.1	Maximum Avr Temperature C ⁰
متوسط درجة الحرارة الصغرى م ⁰	2014	18.5	Minimum Avr Temperature C ⁰
معدل الرطوبة النسبية (عظمى) (%)	2014	66.6	Average Relative Humidity (%)
معدل الرطوبة النسبية (صغرى) (%)	2014	43.0	Average Relative Humidity (%)
أعلى كمية أمطار (مم)	2013	62.7	Maximum Quantity of Rainfall (mm)
أدنى كمية أمطار (مم)	2013	0.5	Minimum Quantity of Rainfall(mm)
سرعة الرياح (الأعلى) (عقدة)	2013	17.9	Maximum Wind Speed (Knot)
سرعة الرياح (الأدنى) (عقدة)	2013	2.0	Minimum Wind Speed (Knot)

(1): Annual Change Rate of Consumer Price Index.

(1): معدل التغيير السنوي في الرقم القياسي لأسعار المستهلكين.





الجمهورية التونسية
Republic of Tunisia



Calling Code :	+216	رمز المكالمات الدولية :	العاصمة :	Tunis	تونس
Currency: Tunisian Dinar	العملة : دينار تونسي	المساحة (كم ²):	Area (Km ²) :	164 150	
Time zone :	UTC+1	من مساحة الوطن العربي:	From Tot. AC: 1.2%		
LAS Membership :	1958/10/1	الاتضمام إلى الجامعة:	Independence:	1956/3/20	
National Statistic Institute Website www.ins.tn			موقع المعهد الوطني للإحصاء		

POPULATION

السكان

Population (000's)	11 299	2016	عدد السكان (الف نسمة)
0-14 Years (%)	23.7	2015	14-0 سنة (%)
15-24 Years (%)	16.0	2015	15-24 سنة (%)
25-49 Years (%)	37.8	2015	25-49 سنة (%)
50-59 Years (%)	10.8	2015	50-59 سنة (%)
60 Years and above (%)	11.7	2015	60 سنة فأكثر (%)
Sex Ratio (No. of males per 100 females)	99.3	2015	نسبة النوع (عدد الذكور لكل 100 أنثى)
Percentage of Urban Population (%)	67.8	2014	نسبة السكان في الحضر (%)
Non-Citizens Population (%)	نسبة السكان غير المواطنين (%)
Population Density (population per km ²)	68.8	2016	الكثافة السكانية (فرد/كم ²)
Annual Population Growth Rate (%)	1.50	2014	معدل النمو السنوي للسكان (%)
Pop. from Total Pop. of A.C.(%)	2.83	2015	نسبة السكان من جملة سكان الوطن العربي (%)
No. of Households (000's)	2 713	2014	عدد الأسر (الف)
Average Household Size	4.1	2014	متوسط حجم الأسرة
Dependency Ratio (%)	46.0	2015	نسبة الإعالة (%)
Proportion of Pop. Below 1 \$ per day(%)	نسبة السكان الذين يقل دخلهم عن دولار واحد/يوم(%)

VITAL STATISTICS

الإحصاءات الحيوية

Crude Birth Rate (Per 1000 pop.)	20.5	2014	معدل المواليد الخام (لكل 1000 من السكان)
Crude Death Rate (Per 1000 pop.)	5.7	2014	معدل الوفيات الخام (لكل 1000 من السكان)
Rate of Natural Increase (Per 1000 pop.)	14.8	2014	معدل الزيادة الطبيعية (لكل 1000 من السكان)
Infant Mortality Rate (Per 1000 Live Births)	16.3	2014	معدل وفيات الأطفال الرضع (لكل 1000 مولود حي)
Under 5 Mortality Rate (Per 1000 Live Births)	معدل وفيات الأطفال دون 5 من العمر (لكل 1000 مولود حي)
Maternal Mortality Rate(Per 100 000 Live Births)	معدل وفيات الأمهات (لكل 100 000 مولود حي)
Life Expectancy at Birth (year)	74.9	2014	العمر المتوقع عند الولادة (سنة)
Male Life Expectancy	73.9	2014	العمر المتوقع عند الذكور
Female Life Expectancy	77.4	2014	العمر المتوقع عند الإناث
Total Fertility Rate	2.4	2014	معدل الخصوبة الكلي
Average Age at First Marriage	33.4	2014	متوسط السن عند الزواج الأول
Male Average Age at First Marriage	34.0	2011	متوسط سن الذكور عند الزواج الأول
Female Average Age at First Marriage	28.0	2011	متوسط سن الإناث عند الزواج الأول
Crude Marriage Rate (per 1000 pop.)	9.9	2014	معدل الزواج الخام (لكل 1000 من السكان)
Crude Divorce Rate (per 1000 pop.)	1.3	2014/13	معدل الطلاق الخام (لكل 1000 من السكان)

تابع - الجمهورية التونسية
Cont. - Republic of Tunisia

HOUSING		المساكن	
No. of Houses (000's)	3 290	2014	عدد المساكن (ألف)
Average No. of Rooms in a House	1.4	2014	متوسط عدد الغرف في المكن
Houses Connected to Electricity Network (%)	99.8	2014	المساكن المتصلة بشبكة الكهرباء (%)
Houses Connected to Water Network (%)	87.1	2014	المساكن المتصلة بشبكة المياه (%)
Houses Connected to Sewage Network(%) (Urban)	86.4	2014	المساكن المتصلة بشبكة الصرف الصحي(%) (الحضر)
Number of Residential buildings (000's)	عدد المباني السكنية (ألف)
Number of Non Residential buildings (000's)	عدد المباني غير السكنية (ألف)

MANPOWER & LABOR FORCE		القوة البشرية وقوة العمل	
Manpower (000's) (15 years +)	8 581	2016	حجم القوة البشرية (ألف) (15 سنة فأكثر)
Male (%)	49.1	2016	ذكور (%)
Female (%)	50.9	2016	إناث (%)
Labor Force (000's) (15 years +)	4 047	2016	إجمالي قوة العمل (ألف) (15 سنة فأكثر)
Male (%)	71.3	2016	ذكور (%)
Female (%)	28.7	2016	إناث (%)
Unemployment Rate(15 years +) (%)	15.6	2016	معدل البطالة (15 سنة فأكثر) (%)
Male Unemployment Rate(%)	12.5	2016	معدل البطالة ذكور (%)
Female Unemployment Rate(%)	23.5	2016	معدل البطالة إناث (%)

LABOR FORCE BY OCCUPATION		قوة العمل حسب المهنة	
Professional Tech. & Related Workers (%)	10.3	2015	أصحاب المهن الفنية والعملية ومن إليهم (%)
Administrative & Managerial Workers (%)	5.1	2015	المديرون والإداريون ومندوبو الأعمال (%)
Clerical & Related Workers (%)	2.3	2015	المشتغلون بالكتابة ومن إليهم (%)
Sales Workers (%)	8.0	2015	المشتغلون بأعمال البيع ومن إليهم (%)
Service Workers (%)	16.7	2015	المشتغلون بأعمال الخدمات (%)
Agriculture, Animal Husbandry & Forestry Workers, Fisherman & Hunters(%)	12.9	2015	المشتغلون بالزراعة والغابات وتربية الحيوانات وصيد البر والبحر (%)
Production & Related Workers, Transport Equipt. Operators & Labourer(%)	43.5	2015	المشتغلون بأعمال الإنتاج ومن إليهم وعامل تشغيل وسائل النقل والعاملون (%)
Workers not classifiable by occupat.(%)	1.2	2015	أصحاب مهن غير واضحة التوصيف (%)
Unemployed (%)	متعطل (%)
Not Stated (%)	غير مبين (%)

AGRICULTURE		الزراعة	
Cultivated Area (000's Hectare)	4 787	2014	الريفة الزراعية (ألف هكتار)
Forest Area (000's Hectare)	668	2012	مساحة الغابات (ألف هكتار)
Vegetable Production (000's Ton)	3 612	2014	إنتاج الخضروات (ألف طن)
Tomatoes Production (000's Ton)	1 288	2014	إنتاج الطماطم (ألف طن)
Wheat Production (000's Ton)	1 513	2014	إنتاج القمح (ألف طن)
Barley Production (000's Ton)	772	2014	إنتاج الشعير (ألف طن)
Fish Production (Ton)	126 511	2014	الإنتاج السمكي (طن)
Poultry Meat Production (000's Ton)	193	2014	إنتاج لحوم الدواجن (ألف طن)
Eggs Production (Million Eggs)	2 038	2014	إنتاج البيض (مليون بيضة)
Milk Production (Ton)	1 218	2014	إنتاج الحليب (طن)

تابع - الجمهورية التونسية
Cont. - Republic of Tunisia

النقل
TRANSPORT

Total Length of Roads (km)	19 371	2011	إجمالي أطوال الطرق (كم)
Number of Passengers' Cars	924 600	2011	عدد سيارات الركاب
Number of Goods' Vehicles	422 400	2011	عدد عربات البضائع
Number of Road Accidents	7 225	2015	عدد حوادث الطرق
Road Accidents Death	1 407	2015	عدد وفيات حوادث الطرق
Total Length of Railway Lines (km)	2 165	2015	أطوال السكك الحديدية (كم)
No. of Vessels Entered at Seaports	10 201	2015	عدد السفن القادمة في الموانئ
No. of Vessels Cleared at Seaports			عدد السفن المغادرة من الموانئ
Number of International Airports	8	2015	عدد المطارات الدولية
No. of Aircrafts Arriving at Airports	74 219	2015	عدد الطائرات القادمة في المطارات
No. of Aircrafts Departing from Airports			عدد الطائرات المغادرة من المطارات
Passengers Arriving at Airports (000's)	7 278	2015	الركاب القادمون في المطارات (ألف راكب)
Passengers Departing at Airports(000's)			الركاب المغادرون من المطارات (ألف راكب)

الاتصالات
TELECOMMUNICATION

Number of Fixed Telephone Lines (000's)	944	2015	عدد الخطوط الهاتفية الثابتة (ألف)
Fixed Telephone Lines per 100 inhabitants	8.5	2015	عدد الخطوط الهاتفية الثابتة لكل 100 من السكان
No. of Mobile Cellular Subscribers (000's)	14 596	2015	عدد مشتركي الهاتف المحمول الخليوي (ألف)
Mobile Cellular Subscribers per 100 inhabitants	130.9	2015	عدد مشتركي الهاتف المحمول الخليوي لكل 100 من السكان
Number of Internet Subscribers (000's)	1 782	2015	عدد مشتركي الإنترنت (ألف)
Internet Subscribers per 100 inhabitants	16.0	2015	عدد مشتركي الإنترنت لكل 100 من السكان
Households who Own Personal Computer	415 200	2010	عدد الأسر التي تملك جهاز كمبيوتر
Number of Post Offices	1 054	2015	عدد مكاتب البريد
Number of Post Boxes	عدد صناديق البريد

الصحة
HEALTH

No of Hospitals	175	2015	عدد المستشفيات
No of Beds	20 488	2015	عدد الأسرة
Average Pop. Per Bed	544	2015	متوسط عدد السكان لكل سرير
Average Pop. Per Physician	769	2015	متوسط عدد السكان لكل طبيب
Average Pop. Per Dentist	3 242	2015	متوسط عدد السكان لكل طبيب أسنان
Average Pop. Per Pharmacist	4 374	2015	متوسط عدد السكان لكل صيدلي
Average Pop. Per Nurse	410	2015	متوسط عدد السكان لكل ممرض/ممرضة
Number of Malaria Patients	77	2014	عدد مرضى الملاريا
Number of Tuberculosis(TB) Patients	3 170	2014	عدد مرضى السل
Number of Cancer Patients	12 189	2012	عدد مرضى السرطان
Number of HIV Patients (AIDS)	2 037	2014	عدد حالات نقص المناعة البشرية (الإيدز)
One Year Child. Immunized Against Measles(%)	98	2015	نسبة الأطفال الذين بلغوا سنة والملقحين ضد الحصبة
Ministry of Health Budget of Gov. Budget(%)	5.6	2015	موازنة وزارة الصحة من موازنة الحكومة (%)

تابع - الجمهورية التونسية
Cont. - Republic of Tunisia

التعليم

التعليم	2016	2015/14	نسبة الأمية 10 سنوات فأكثر (%)
Illiteracy Percentage 10 Years and + (%)	18.5	2016	نسبة الأمية 10 سنوات فأكثر (%)
Male (%)	11.9	2016	ذكور (%)
Female (%)	25.0	2016	إناث (%)
Ratio of Female to Male Literacy (%)	نسبة الإناث إلى الذكور من الملمين بالقراءة والكتابة (%)
Total Number of Students (gov.)	2 060 829	2015/14	عدد طلبة المدارس في كافة المراحل (حكومي)
Kindergarten (%)	رياض الأطفال (%)
Primary (%)	54.1	2015/14	ابتدائي (%)
Preparatory (%)	45.9	2015/14	إعدادي (%)
Secondary (%)	ثانوي (%)
Others (%)	أخرى (%)
Ratio of Female to Male Kindergarten (%) ⁽¹⁾	نسبة الإناث إلى الذكور رياض الأطفال (%) ⁽¹⁾
Ratio of Female to Male Primary (%) ⁽¹⁾	93.0	2015/14	نسبة الإناث إلى الذكور ابتدائي (%) ⁽¹⁾
Ratio of Female to Male Preparatory (%) ⁽¹⁾	117.6	2015/14	نسبة الإناث إلى الذكور إعدادي (%) ⁽¹⁾
Ratio of Female to Male Secondary (%) ⁽¹⁾	نسبة الإناث إلى الذكور ثانوي (%) ⁽¹⁾
Number of Teachers ⁽¹⁾	137 586	2015/14	عدد المدرسين ⁽¹⁾
Number of Students Per Teacher ⁽¹⁾	14	2015/14	عدد الطلاب لكل مدرس ⁽¹⁾
Number of Classes ⁽¹⁾	82 472	2015/14	عدد الفصول ⁽¹⁾
Number of Students Per Class ⁽¹⁾	24	2015/14	عدد الطلاب لكل فصل ⁽¹⁾
No. of Students at High Education	282 819	2015/14	عدد الطلاب في التعليم الجامعي وما فوق
Ratio of Fem. to Male of Stud. at High Educat. (%)	176.5	2015/14	نسبة الإناث إلى الذكور في التعليم الجامعي وما فوق (%)
Ministry of Educat. Budget of Gov. Budget (%)	13.8	2015	موازنة وزارة التربية والتكوين من موازنة الحكومة (%)
Ministry of High Educat. Budget of Gov. Budget (%)	4.9	2015	موازنة وزارة التعليم العالي من موازنة الحكومة (%)

السياحة

السياحة	2015	2014	عدد السياح القادمين (الف)
Number of Arrival Tourists (000's)	5 359	2015	عدد السياح القادمين (الف)
Arabs (%)	52.0	2014	عرب (%)
Asians (Except Arabs) (%)	0.4	2014	آسيويون (عدا العرب) (%)
Africans (Except Arabs) (%)	0.6	2014	أفريقيون (عدا العرب) (%)
Europeans (%)	45.8	2014	أوروبيون (%)
Americans (%)	0.4	2014	أمريكيون (%)
Others (%)	0.8	2014	آخرون (%)
Number of Hotels	848	2014	عدد الفنادق
**** (%)	6.3	2013	**** (%)
**** (%)	17.6	2013	**** (%)
*** (%)	19.6	2013	*** (%)
** (%)	15.6	2013	** (%)
* (%)	8.5	2013	* (%)
Others (%)	32.3	2013	أخرى (%)
Number of Rooms in Hotels	120 125	2013	عدد الغرف بالفنادق
Number of Beds in Hotels	241 392	2015	عدد الأسرة بالفنادق
Average of Bed Occupancy	26.0	2015	متوسط الإشغال للسرير
Average Length of Tourists Stay (night)	2.7	2015	متوسط مدة الإقامة للسياح (ليلة)
Total Value of Tourism Receipts (Million\$)	2 415	2015	إجمالي قيمة العائدات السياحية (مليون دولار)

(1): Data for Students at the Governmental Education

(1): البيانات للطلبة في التعليم الحكومي

تابع - الجمهورية التونسية
Cont. - Republic of Tunisia

CULTURE AND INFORMATION

الثقافة والإعلام

Number of Grass Sports Stadiums	210	2014	عدد الملاعب الرياضية العشبية
Visitors to Museums and Archaeological Sites	666 899	2011	إجمالي عدد الزائرين للمتاحف والأماكن الأثرية
Number of Magazines and Newspapers	284	2009	عدد المجلات والصحف

ENERGY

الطاقة

Crude Oil Reserve (billion barrels at EY)	0.4	2014	احتياطي النفط الخام (مليار برميل في نهاية السنة)
Crude Oil Production (000's barrel/day)	56.0	2014	إنتاج النفط الخام (ألف برميل/يوم)
Oil Consumption (000's BOE/day)	89	2014	استهلاك النفط (ألف برميل مكافئ نفط / يوم)
Crude Oil Exports (000's barrel/day)	69.5	2009	صادرات النفط الخام (ألف برميل /يوم)
Natural Gas Reserve (billion m ³ at EY)	65	2014	احتياطي الغاز الطبيعي (مليار متر ³ نهاية السنة)
Natural Gas Production (million m ³)	2 794	2009	إنتاج الغاز الطبيعي (مليون متر ³)
Natural Gas Consumption (000's BOE/day)	92	2014	استهلاك الغاز الطبيعي (ألف برميل مكافئ نفط/يوم)
Electric Energy Production (Gw/H)	14 067	2014	إنتاج الطاقة الكهربائية (جيجا وات/ساعة)
Total Energy Consumption (000's BOE/day)	185	2014	إجمالي استهلاك الطاقة (ألف برميل مكافئ نفط/يوم)
Consumption of Energy Per Capita (BOE)	5.5	2008	نصيب الفرد في استهلاك الطاقة (برميل مكافئ نفط)
Gasoline Production (000's Ton)	29.7	2014	إنتاج الغازولين (ألف طن)
Gasoline Consumption (000's barrel/day)	12	2014	استهلاك الغازولين (ألف برميل / يوم)

FOREIGN TRADE

التجارة الخارجية

Total Exports (million dollars)	27 607	2015	إجمالي الصادرات (مليون دولار)
Exports to A.C. of Total Exports (%)	11.0	2015	الصادرات إلى الدول العربية من إجمالي الصادرات (%)
Total Imports (million dollars)	39 610	2015	إجمالي الواردات (مليون دولار)
Imports from A.C. of Total Imports (%)	7.9	2015	الواردات من الدول العربية من إجمالي الواردات (%)

Major Countries Exporting to (million dollars)

أهم الدول المصدر إليها (مليون دولار)

1- France	8 091	2015	1- فرنسا
2- Italy	5 094	2015	2- إيطاليا
3- Germany	2 897	2015	3- ألمانيا
4- United Kingdom	860	2015	4- المملكة المتحدة

Major Countries importing from (million dollars)

أهم الدول المستورد منها (مليون دولار)

1- France	7 056	2015	1- فرنسا
2- Italy	5 851	2015	2- إيطاليا
3- China	3 318	2015	3- الصين
4- Germany	2 901	2015	4- ألمانيا

Major Commodities Exported (million dollars)

أهم السلع المصدرة (مليون دولار)

1- Petroleum oils & oils from bitu	1 435	2014	1- زيوت نفط وزيوت من مواد معدنية قأ
2- Electric conductors	1 426	2014	2- موصلات كهربائية
3- Petroleum oils & preparations	733	2014	3- زيوت ومحضرات نفط
4- Men's trousers knitted of cott	523	2014	4- بنطلونات مصنرة للرجال من قطن

Major Commodities Imported (million dollars)

أهم السلع المستوردة (مليون دولار)

1- Petroleum oils & preparations	1 421	2014	1- زيوت ومحضرات نفط
2- Petroleum gases	1 343	2014	2- غازات نفط في حالة غازية
3- Petroleum oils & oils from bitu	895	2014	3- زيوت نفط وزيوت من مواد معدنية قأ
4- Vehicles, Tractors And Parts	527	2014	4- سيارات وجرارات وأجزاءها

تابع - الجمهورية التونسية
Cont. - Republic of Tunisia

NATIONAL ACCOUNTS		الحسابات القومية	
GDP at Current Prices (Million \$)	45 365	2015	الناتج المحلي الإجمالي بالأسعار الجارية (مليون دولار)
Average GDP Per Capita (\$)	4 067	2015	متوسط نصيب الفرد من الناتج المحلي الإجمالي (\$))

PUBLIC FINANCE		المالية العامة	
Government Revenues (Million \$)	12 495	2014	الإيرادات الحكومية (مليون دولار)
Government Expenditures (Million \$)	14 691	2014	التفقات الحكومية (مليون دولار)

CONSUMER PRICE INDEX		الرقم القياسي لأسعار المستهلكين	
General Price Index (2010=100)	120.8	2014	الرقم القياسي العام (2010=100)
Annual Inflation Rate (%) ⁽¹⁾	3.7	2016	معدل التضخم السنوي (%) ⁽¹⁾

EXCHANGE RATE AND CONVERSION FACTORS		سعر الصرف ومعاملات التحويل	
National Currency = ...U.S. Dollar (Exports)	0.589850	2014	وحدة عملة وطنية = ... دولار أمريكي (للمصادرات)
National Currency = ...U.S. Dollar (Imports)	0.590540	2014	وحدة عملة وطنية = ... دولار أمريكي (للواردات)
Exchange Rate National Currency=...U.S. \$	0.537634	2014	سعر الصرف وحدة عملة وطنية = ... دولار أمريكي

ENVIRONMENT & SUSTAINABLE DEVELOPMENT		البيئة والتنمية المستدامة	
Solid Waste Quantity (garbage)(Ton) ⁽²⁾	2 423	2012	كمية المخلفات الصلبة (القمامة) (طن) ⁽²⁾
Maximum Temperature C °	29.3	2012	متوسط درجة الحرارة العظمى م °
Minimum Temperature C °	11.4	2012	متوسط درجة الحرارة الصغرى م °
Maximum Relative Humidity (%)	الرطوبة النسبية العظمى (%)
Minimum Relative Humidity (%)	الرطوبة النسبية الصغرى (%)
Quantity of Rainfall (m ³ /year)	18 360	2012	كمية إمتطار (م ³ /سنة)
Maximum Wind Speed (Knot)	سرعة الرياح (الأعلى) (عقدة)
Minimum Wind Speed (Knot)	سرعة الرياح (الأدنى) (عقدة)

(1): Annual Change Rate of Consumer Price Index.

(1): معدل التغير السنوي في الرقم القياسي لأسعار المستهلكين.

(2): Municipal solid waste generation

(2): إنتاج النفايات الصلبة للبلديات





الجمهورية الجزائرية الديمقراطية الشعبية
People's Democratic Republic of Algeria



Calling Code: +213	رمز المكالمات الدولية :	Capital: Alger	الجزائر العاصمة :
Currency: Algerian Dinar	العملة : دينار جزائري	Area (Km ²) : 2 381 741	المساحة (كم ²) :
Time zone : UTC+1	منطقة التوقيت :	From Tot. AC: 16.7%	من مساحة الوطن العربي :
LAS Membership : 1962/8/16	الاتضمام إلى الجامعة :	Independence: 1962/7/5	الاستقلال :
National Office of Statistics Website	www.ons.dz		موقع الديوان الوطني للإحصائيات

POPULATION

السكان

Population (000's)	39 963	2015	عدد السكان (الف نسمة)
0-14 Years (%)	28.8	2015	14-0 سنة (%)
15-24 Years (%)	16.7	2015	15-24 سنة (%)
25-49 Years (%)	37.8	2015	25-49 سنة (%)
50-59 Years (%)	8.0	2015	50-59 سنة (%)
60 Years and above (%)	8.7	2015	60 سنة فأكثر (%)
Sex Ratio (No. of males per 100 females)	102.6	2015	نسبة النوع (عدد الذكور لكل 100 أنثى)
Percentage of Urban Population (%)	65.9	2008	نسبة السكان في الحضر (%)
Non-Citizens Population (%)	نسبة السكان غير المواطنين (%)
Population Density (population per km ²)	16.8	2015	الكثافة السكانية (فرد/كم ²)
Annual Population Growth Rate (%)	2.2	2015	معدل النمو السنوي للسكان (%)
Pop. from Total Pop. of A.C.(%)	10.14	2015	نسبة السكان من جملة سكان الوطن العربي (%)
No. of Household (000's)	5 815	2008	عدد الأسر (الف)
Average Household Size	5.9	2008	متوسط حجم الأسرة
Dependency Ratio (%)	60.1	2015	نسبة الإعالة (%)
Proportion of Pop. Below 1 \$ per day(%)	نسبة السكان الذين يقل دخلهم عن دولار واحد/يوم(%)

VITAL STATISTICS

الإحصاءات الحيوية

Crude Birth Rate (Per 1000 pop.)	26.0	2015	معدل المواليد الخام (لكل 1000 من السكان)
Crude Death Rate (Per 1000 pop.)	4.6	2015	معدل الوفيات الخام (لكل 1000 من السكان)
Rate of Natural Increase (Per 1000 pop.)	21.5	2015	معدل الزيادة الطبيعية (لكل 1000 من السكان)
Infant Mortality Rate (Per 1000 Live Births)	22.3	2015	معدل وفيات الأطفال الرضع (لكل 1000 مولود حي)
Under 5 Mortality Rate (Per 1000 Live Births)	25.7	2015	معدل وفيات الأطفال دون 5 من العمر (لكل 1000 مولود حي)
Maternal Mortality Rate(Per 100 000 Live Births)	معدل وفيات الأمهات (لكل 100 000 مولود حي)
Life Expectancy at Birth (year)	77.1	2015	العمر المتوقع عند الولادة (سنة)
Male Life Expectancy	76.4	2015	العمر المتوقع عند الذكور
Female Life Expectancy	77.8	2015	العمر المتوقع عند الإناث
Total Fertility Rate	3.1	2015	معدل الخصوبة الكلي
Average Age at First Marriage	31.0	2008	متوسط السن عند الزواج الأول
Male Average Age at First Marriage	32.9	2008	متوسط سن الذكور عند الزواج الأول
Female Average Age at First Marriage	29.1	2008	متوسط سن الإناث عند الزواج الأول
Crude Marriage Rate (per 1000 pop.)	9.2	2015	معدل الزواج الخام (لكل 1000 من السكان)
Crude Divorce Rate (per 1000 pop.)	1.6	2015	معدل الطلاق الخام (لكل 1000 من السكان)

تابع - الجمهورية الجزائرية الديمقراطية الشعبية
Cont. - People's Democratic Republic of Algeria

HOUSING

المساكن

No. of Houses (000's)	6 686	2008	عدد المساكن (ألف)
Average No. of Rooms in a House	متوسط عدد الغرف في المسكن
Houses Connected to Electricity Network (%)	94.5	2008	المساكن المتصلة بشبكة الكهرباء (%)
Houses Connected to Water Network (%)	80.8	2008	المساكن المتصلة بشبكة المياه (%)
Houses Connected to Sewage Network (%)	77.5	2008	المساكن المتصلة بشبكة الصرف الصحي (%)
Number of Residential buildings (000's)	عدد المباني السكنية (ألف)
Number of Non Residential buildings (000's)	عدد المباني غير السكنية (ألف)

MANPOWER & LABOR FORCE

القوة البشرية وقوة العمل

Manpower (000's)	حجم القوة البشرية (ألف)
Male (%)	ذكور (%)
Female (%)	إناث (%)
Labor Force (000's)	11 932	2015	إجمالي قوة العمل (ألف)
Male (%)	80.6	2015	ذكور (%)
Female (%)	19.4	2015	إناث (%)
Unemployment Rate(15 years +) (%)	11.2	2015	معدل البطالة (15 سنة فأكثر) (%)
Male Unemployment Rate(%)	9.9	2015	معدل البطالة ذكور (%)
Female Unemployment Rate(%)	16.6	2015	معدل البطالة إناث (%)

LABOR FORCE BY OCCUPATION

قوة العمل حسب المهنة

Professional Tech. & Related Workers (%)	أصحاب المهن الفنية والعملية ومن إليهم (%)
Administrative & Managerial Workers (%)	المديرون والإداريون ومندوبو الأعمال (%)
Clerical & Related Workers (%)	المشتغلون بالكتابة ومن إليهم (%)
Sales Workers (%)	المشتغلون بأعمال البيع ومن إليهم (%)
Service Workers (%)	المشتغلون بأعمال الخدمات (%)
Agriculture, Animal Husbandry & Forestry Workers, Fisherman & Hunters(%)	المشتغلون بالزراعة والغابات وتربية الحيوانات وصيد النير والبحر (%)
Production & Related Workers, Transport Equipt. Operators & Labourer(%)	المشتغلون بأعمال الإنتاج ومن إليهم وعمال تشغيل وسائل النقل والعتالون (%)
Workers not classifiable by occupat.(%)	أصحاب مهن غير واضحة التوصيف (%)
Unemployed (%)	متعطل (%)
Not Stated (%)	غير مبين (%)

AGRICULTURE

الزراعة

Cultivated Area (000's Hectare)	8 488	2015/14	الرقعة الزراعية (ألف هكتار)
Forest Area (000's Hectare)	4 220	2015/14	مساحة الغابات (ألف هكتار)
Wheat Production (000's Ton)	2 657	2015/14	إنتاج القمح (ألف طن)
Potatoes Production (000's Ton)	4 540	2015/14	إنتاج البطاطس (ألف طن)
Barley Production (000's Ton)	1 031	2015/14	إنتاج الشعير (ألف طن)
Tomatoes Production (000's Ton)	1 164	2015/14	إنتاج الطماطم (ألف طن)
Fish Production (Ton)	105 200	2015	الإنتاج السمكي (طن)
Poultry Meat Production (000's Head) ⁽¹⁾	505	2015	إنتاج لحوم الدواجن (ألف رأس) ⁽¹⁾
Milk Production (000's Ton) ⁽¹⁾	3 754	2015	إنتاج الحليب (ألف طن) ⁽¹⁾

(1): Preliminary figures

(1): أرقام أولية

تابع - الجمهورية الجزائرية الديمقراطية الشعبية
Cont. - People's Democratic Republic of Algeria

النقل
TRANSPORT

Total Length of Roads (km)	118 567	2013	إجمالي أطوال الطرق (كم)
Number of Passengers' Cars	83 682	2015	عدد سيارات الركاب
Number of Goods' Vehicles	1 681 953	2015	عدد عربات البضائع
Number of Road Accidents	40 137	2014	عدد حوادث الطرق
Road Accidents Death	4 351	2014	عدد وفيات حوادث الطرق
Total Length of Railway Lines (km)	3 866	2014	أطوال السكك الحديدية (كم)
No. of Vessels Entered at Seaports	11 149	2014	عدد السفن القادمة في الموانئ
No. of Vessels Cleared at Seaports	11 153	2014	عدد السفن المغادرة من الموانئ
Number of International Airports	عدد المطارات الدولية
No. of Aircrafts Arriving at Airports	عدد الطائرات القادمة في المطارات
No. of Aircrafts Departing from Airports	عدد الطائرات المغادرة من المطارات
Passengers Arriving + Departing at Airports (000's)	11 695	2014	الركاب القادمون + المغادرون في المطارات (ألف راكب)

الاتصالات
TELECOMMUNICATION

Number of Fixed Telephone Lines (000's)	3 268	2015	عدد الخطوط الهاتفية الثابتة (ألف)
Fixed Telephone Lines per 100 inhabitants	8.2	2015	عدد الخطوط الهاتفية الثابتة لكل 100 من السكان
Number of Mobile Cellular Subscribers (000's)	43 228	2015	عدد مشتركي الهاتف المحمول الخليوي (ألف)
Mobile Cellular Subscribers per 100 inhabitants	108.2	2015	عدد مشتركي الهاتف المحمول الخليوي لكل 100 من السكان
Number of Internet Subscribers (000's)	1 838	2015	عدد مشتركي الإنترنت (ألف)
Internet Subscribers per 100 inhabitants	4.6	2015	عدد مشتركي الإنترنت لكل 100 من السكان
Households who Own Personal Computer	4 225 924	2008	عدد الأسر التي تملك جهاز كمبيوتر
Number of Post Offices	3 633	2014	عدد مكاتب البريد
Number of Post Boxes	عدد صناديق البريد

الصحة
HEALTH

No of Hospitals	287	2014	عدد المستشفيات
No of Beds	64 108	2014	عدد الأسرة
Average Pop. Per Bed	610	2014	متوسط عدد السكان لكل سرير
Average Pop. Per Physician	566	2014	متوسط عدد السكان لكل طبيب
Average Pop. Per Dentist	2 970	2014	متوسط عدد السكان لكل طبيب أسنان
Average Pop. Per Pharmacist	3 531	2014	متوسط عدد السكان لكل صيدلي
Average Pop. Per Nurse	404	2014	متوسط عدد السكان لكل ممرض/ممرضة
Number of Malaria Patients	عدد مرضى الملاريا
Number of Tuberculosis(TB) Patients	21 913	2013	عدد مرضى السل
Number of Cancer Patients	عدد مرضى السرطان
Number of HIV Patients (AIDS)	95	2013	عدد حالات نقص المناعة البشرية (الإيدز)
One Year Child. Immunized Against Measles(%)	نسبة الأطفال الذين بلغوا سنة والملقحين ضد الحصبة
Ministry of Health Budget of Gov. Budget(%)	موازنة وزارة الصحة من موازنة الحكومة (%)

تابع - الجمهورية الجزائرية الديمقراطية الشعبية
Cont. - People's Democratic Republic of Algeria

التعليم

Illiteracy Percentage 15 Years and + (%)	24.8	2008	نسبة الأمية 15 سنة فأكثر (%)
Male (%)	17.3	2008	ذكور (%)
Female (%)	32.4	2008	إناث (%)
Ratio of Female to Male Literacy (%)	نسبة الإناث إلى الذكور من الملمين بالقراءة والكتابة (%)
Total Number of Students	7 989 546	2015/14	عدد طلبة المدارس في كافة المراحل
Kindergarten (%)	رياض الأطفال (%)
Primary (%)	48.6	2015/14	ابتدائي (%)
Preparatory (%)	32.2	2015/14	إعدادي (%)
Secondary (%)	19.1	2015/14	ثانوي (%)
Others (%)	أخرى (%)
Ratio of Female to Male Kindergarten (%)	نسبة الإناث إلى الذكور رياض الأطفال (%)
Ratio of Female to Male Primary (%)	91.2	2015/14	نسبة الإناث إلى الذكور ابتدائي (%)
Ratio of Female to Male Preparatory (%)	90.7	2015/14	نسبة الإناث إلى الذكور إعدادي (%)
Ratio of Female to Male Secondary (%)	136.0	2015/14	نسبة الإناث إلى الذكور ثانوي (%)
Number of Teachers	412 889	2015/14	عدد المدرسين
Number of Students Per Teacher	19	2015/14	عدد الطلاب لكل مدرس
Number of Classes	244 591	2015/14	عدد الفصول
Number of Students Per Class	33	2015/14	عدد الطلاب لكل شعبة (فصل)
No. of Students at High Education	1 241 550	2015/14	عدد الطلاب في التعليم الجامعي وما فوق
Ratio of Fem. to Male of Stud. at High Educat. (%)	153	2015/14	نسبة الإناث إلى الذكور في التعليم الجامعي وما فوق (%)
Ministry of Educat. Budget of Gov. Budget (%)	موازنة وزارة التعليم من موازنة الحكومة (%)

السياحة

Number of Arrival Tourists (000's)	2 301	2014	عدد السياح القادمين (الف)
Arabs (%)	26.0	2014	عرب (%)
Asians (Except Arabs) (%)	2.6	2014	آسيويون (عدا العرب) (%)
Africans (Except Arabs) (%)	0.6	2014	أفريقيون (عدا العرب) (%)
Europeans (%)	11.2	2014	أوروبيون (%)
Americans (%)	0.5	2014	أمريكيون (%)
Others (%)	59.2	2014	أخرون (%)
Number of Hotels	1 185	2014	عدد الفنادق
**** (%)	0.7	2014	**** (%)
*** (%)	0.5	2014	*** (%)
** (%)	3.3	2014	** (%)
* (%)	3.9	2014	* (%)
* (%)	12.6	2014	* (%)
Others (%)	79.1	2014	أخرى (%)
Number of Rooms in Hotels	عدد الغرف بالفنادق
Number of Beds in Hotels	99 605	2014	عدد الأسرة بالفنادق
Average of Bed Occupancy	11.9	2014	متوسط الإشغال للسرير
Average Length of Tourists Stay (night)	2.8	2014	متوسط مدة الإقامة للسياح (ليلة)
Total Value of Tourism Receipts (Million \$)	230	2013	إجمالي قيمة العائدات السياحية (مليون دولار)

تابع - الجمهورية الجزائرية الديمقراطية الشعبية
Cont. - People's Democratic Republic of Algeria

CULTURE AND INFORMATION

الثقافة والإعلام

Number of Sports Stadiums	عدد الملاعب الرياضية
Visitors to Museums and Archaeological Sites	إجمالي عدد الزائرين للمتاحف والأماكن الأثرية
Number of Magazines and Newspapers	عدد المجلات والصحف

ENERGY

الطاقة

Crude Oil Reserve (billion barrels at EY)	12	2014	احتياطي النفط الخام (مليار برميل في نهاية السنة)
Crude Oil Production (000's barrel/day)	1 193	2014	إنتاج النفط الخام (ألف برميل/يوم)
Oil Consumption (000's BOE/day)	393	2014	استهلاك النفط (ألف برميل مكافئ نفط / يوم)
Crude Oil Exports (000's barrel/day)	505	2014	صادرات النفط الخام (ألف برميل / يوم)
Natural Gas Reserve (billion m ³ at EY)	4 505	2014	احتياطي الغاز الطبيعي (مليار متر ³ نهاية السنة)
Natural Gas Production (million m ³)	186 724	2014	إنتاج الغاز الطبيعي (مليون متر ³)
Natural Gas Consumption (000's BOE/day)	642	2014	استهلاك الغاز الطبيعي (ألف برميل مكافئ نفط/ يوم)
Electric Energy Production (Gw/H)	60 501	2014	إنتاج الطاقة الكهربائية (جيجا وات/ ساعة)
Total Energy Consumption (000's BOE/day)	1 074	2014	إجمالي استهلاك الطاقة (ألف برميل مكافئ نفط/ يوم)
Consumption of Energy Per Capita (BOE)	7.3	2013	نصيب الفرد من استهلاك الطاقة (برميل مكافئ نفط)
Gasoline Production (000's barrel/day)	63	2014	إنتاج الغازولين (ألف برميل / يوم)
Gasoline Consumption (000's barrel/day)	87	2014	استهلاك الغازولين (ألف برميل / يوم)

(¹)Final energy consumption

FOREIGN TRADE (without crude oil)

التجارة الخارجية (بدون النفط)

Total Exports (million dollars)	35 219	2015	إجمالي الصادرات (مليون دولار)
Exports to A.C. of Total Exports (%)	6.1	2015	الصادرات إلى الدول العربية من إجمالي الصادرات (%)
Total Imports (million dollars)	51 702	2015	إجمالي الواردات (مليون دولار)
Imports from A.C. of Total Imports (%)	5.0	2015	الواردات من الدول العربية من إجمالي الواردات (%)

Major Countries Exporting to (million dollars)

أهم الدول المصدر إليها (مليون دولار)

1- Spain	6 238	2015	1- أسبانيا
2- Italie	5 326	2015	2- إيطاليا
3- France	4 633	2015	3- فرنسا
4- Grande Bretagne	2 459	2015	4- بريطانيا

Major Count. importing from (million dollars)

أهم الدول المستورد منها (مليون دولار)

1- China	8 241	2015	1- الصين
2- France	5 427	2015	2- فرنسا
3- Italy	4 849	2015	3- إيطاليا
4- Spain	3 949	2015	4- أسبانيا

Major Commodities Exported (million dollars)(without oil)

أهم السلع المصدرة (مليون دولار) (بدون نفط)

1- Solvent naphtha, other uses	525	2015	1- مذيبات النفط، إستخدامات أخرى
2- Anhydrous Ammonia	477	2015	2- الأمونياك اللامائية
3- Mixture of Ammonium Nitrate	419	2015	3- خليط بين نترات الأمونيوم وكربون
4- Cane or Beet Sugar	150	2015	4- قصب أو شمندر السكر

Major Commodities Imported (million dollars)

أهم السلع المستوردة (مليون دولار)

1- Wheat	2 395	2015	1- القمح
2- Tourist Cars&other Vehicles	2 038	2015	2- السيارات السياحية وسيارات أخرى
3- Aviation gasoline	1 981	2015	3- بنزين الطيران
4- Medicine	1 483	2015	4- الأدوية

تابع - الجمهورية الجزائرية الديمقراطية الشعبية
Cont. - People's Democratic Republic of Algeria

الحسابات القومية		NATIONAL ACCOUNTS	
النتائج المحلي الإجمالي بالأسعار الجارية (مليون دولار)	167 025	2015	
GDP at Current Prices (Million \$)	167 025	2015	
متوسط نصيب الفرد من الناتج المحلي الإجمالي (\$)	4 179	2015	
Average GDP Per Capita (\$)	4 179	2015	

المالية العامة		PUBLIC FINANCE	
الإيرادات الحكومية (مليون دولار)	44 595	2015	
Government Revenues (Million \$)	44 595	2015	
التفقات الحكومية (مليون دولار)	77 104	2015	
Government Expenditures (Million \$)	77 104	2015	

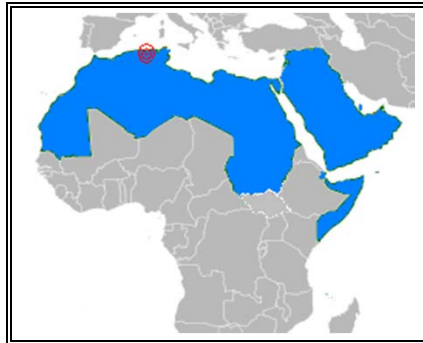
الرقم القياسي لأسعار المستهلكين		CONSUMER PRICE INDEX	
الرقم القياسي العام (2001=100)	172.7	2015	
General Price Index (2001=100)	172.7	2015	
معدل التضخم السنوي (%) ⁽¹⁾	4.8	2015	
Annual Inflation Rate (%) ⁽¹⁾	4.8	2015	

سعر الصرف ومعاملات التحويل		EXCHANGE RATE AND CONVERSION FACTORS	
وحدة عملة وطنية = ... دولار أمريكي (للصناعات)	0.009957	2015	
National Currency = ... U.S. Dollar (Exports)	0.009957	2015	
وحدة عملة وطنية = ... دولار أمريكي (للواردات)	0.009955	2015	
National Currency = ... U.S. Dollar (Imports)	0.009955	2015	
سعر الصرف وحدة عملة وطنية = ... دولار أمريكي	0.009954	2015	
Exchange Rate National Currency=...U.S. \$	0.009954	2015	

البيئة والتنمية المستدامة		ENVIRONMENT & SUSTAINABLE DEVELOPMENT	
كمية المخلفات الصلبة (القمامة) (طن)	
Solid Waste Quantity (garbage)(Ton)	
درجة الحرارة العظمى م ⁰	
Maximum Temperature C ⁰	
درجة الحرارة الصغرى م ⁰	
Minimum Temperature C ⁰	
الرطوبة النسبية (عظمى) (%)	
Maximum Relative Humidity (%)	
الرطوبة النسبية (صغرى) (%)	
Minimum Relative Humidity (%)	
أعلى كمية أمطار (ملم)	
Maximum Quantity of Rainfall (mm)	
أدنى كمية أمطار (ملم)	
Minimum Quantity of Rainfall(mm)	
سرعة الرياح (الأعلى) (عقدة)	
Maximum Wind Speed (Knot)	
سرعة الرياح (الأدنى) (عقدة)	
Minimum Wind Speed (Knot)	

(1): Annual Change Rate of Consumer Price Index.

(1): معدل التغير السنوي في الرقم القياسي لأسعار المستهلكين.





جمهورية جيبوتي
Republic of Djibouti



Calling Code: +253	رمز المكالمات الدولية :	Capital: Djibouti	جيبوتي العاصمة :
Currency: Franc (DJF)	العملة : فرنك جيبوتي	Area (Km ²) : 23 200	المساحة (كم ²) :
Time zone: UTC+3	منطقة التوقيت :	From Tot. AC: 0.2%	من مساحة الوطن العربي :
LAS Membership : 1977/9/4	الاتضمام إلى الجامعة :	Independence: 1977/6/27	الاستقلال :
Financial Ministry Website	www.ministere-finances.dj		موقع وزارة المالية

POPULATION

السكان

Population (000's)	889	2012	عدد السكان (الف نسمة)
0-14 Years (%)	34.0	2009	14-0 سنة (%)
15-24 Years (%)	20.7	2009	15-24 سنة (%)
25-49 Years (%)	35.2	2009	25-49 سنة (%)
50-59 Years (%)	5.7	2009	50-59 سنة (%)
60 Years and above (%)	4.4	2009	60 سنة فأكثر (%)
Sex Ratio (No. of males per 100 females)	106.7	2012	نسبة النوع (عدد الذكور لكل 100 أنثى)
Percentage of Urban Population (%)	65.0	2012	نسبة السكان في الحضر (%)
Non-Citizens Population (%)	18.2	2012	نسبة السكان غير المواطنين (%)
Population Density (population per km ²)	38.3	2012	الكثافة السكانية (فرد/كم ²)
Annual Population Growth Rate (%)	2.8	2012	معدل النمو السنوي للسكان (%)
Pop. from Total Pop. of A.C.(%)	0.24	2012	نسبة السكان من جملة سكان الوطن العربي (%)
No. of Households (000's)	132	2009	عدد الأسر (الف)
Average Household Size	6.2	2009	متوسط حجم الأسرة
Dependency Ratio (%)	57.4	2009	نسبة الإعالة (%)
Proportion of Pop. Below 1 \$ per day(%)	45.1	2009	نسبة السكان الذين يقل دخلهم عن دولار واحد يوم(%)

VITAL STATISTICS

الإحصاءات الحيوية

Crude Birth Rate (Per 1000 pop.)	39.0	2009	معدل المواليد الخام (لكل 1000 من السكان)
Crude Death Rate (Per 1000 pop.)	14.0	2009	معدل الوفيات الخام (لكل 1000 من السكان)
Rate of Natural Increase (Per 1000 pop.)	25.0	2009	معدل الزيادة الطبيعية (لكل 1000 من السكان)
Infant Mortality Rate (Per 1000 Live Births)	67.0	2009	معدل وفيات الأطفال الرضع (لكل 1000 مولود حي)
Under 5 Mortality Rate (Per 1000 Live Births)	94.0	2009	معدل وفيات الأطفال دون 5 من العمر (لكل 1000 مولود حي)
Maternal Mortality Rate(Per 100 000 Live Births)	546.0	2009	معدل وفيات الأمهات (لكل 100 000 مولود حي)
Life Expectancy at Birth (year)	52.9	2012	العمر المتوقع عند الولادة (سنة)
Male Life Expectancy	51.8	2012	العمر المتوقع عند الذكور
Female Life Expectancy	54.1	2012	العمر المتوقع عند الإناث
Total Fertility Rate	2.9	2012	معدل الخصوبة الكلي
Average Age at First Marriage	متوسط السن عند الزواج الأول
Male Average Age at First Marriage	30.7	2012	متوسط سن الذكور عند الزواج الأول
Female Average Age at First Marriage	29.9	2012	متوسط سن الإناث عند الزواج الأول
Crude Marriage Rate (per 1000 pop.)	4.0	2009	معدل الزواج الخام (لكل 1000 من السكان)
Crude Divorce Rate (per 1000 pop.)	0.8	2009	معدل الطلاق الخام (لكل 1000 من السكان)

تابع - جمهورية جيبوتي
Cont. - Republic of Djibouti

HOUSING

المساكن

No. of Houses (000's)	عدد المساكن (ألف)
Average No. of Rooms in a House	3.4	2002	متوسط عدد الغرف في المسكن
Houses Connected to Electricity Network (%)	55.0	2002	المساكن المتصلة بشبكة الكهرباء (%)
Houses Connected to Water Network (%)	43.0	2002	المساكن المتصلة بشبكة المياه (%)
Houses Connected to Sewage Network (%)	المساكن المتصلة بشبكة الصرف الصحي (%)
Number of Residential buildings (000's)	عدد المباني السكنية (ألف)
Number of Non Residential buildings (000's)	عدد المباني غير السكنية (ألف)

MANPOWER & LABOR FORCE

القوة البشرية وقوة العمل

Manpower (000's)	249	2009	حجم القوة البشرية (ألف)
Male (%)	48.9	2009	ذكور (%)
Female (%)	51.1	2009	إناث (%)
Labor Force (000's)	145	2009	إجمالي قوة العمل (ألف)
Male (%)	65.4	2009	ذكور (%)
Female (%)	34.6	2009	إناث (%)
Unemployment Rate(15 years +) (%)	معدل البطالة (15 سنة فأكثر) (%)
Male Unemployment Rate(%)	معدل البطالة ذكور (%)
Female Unemployment Rate(%)	معدل البطالة إناث (%)

LABOR FORCE BY OCCUPATION

قوة العمل حسب المهنة

Professional Tech. & Related Workers (%)	أصحاب المهن الفنية والعملية ومن إليهم (%)
Administrative & Managerial Workers (%)	المديرون والإداريون ومندوبو الأعمال (%)
Clerical & Related Workers (%)	المشتغلون بالكتابة ومن إليهم (%)
Sales Workers (%)	المشتغلون بأعمال البيع ومن إليهم (%)
Service Workers (%)	المشتغلون بأعمال الخدمات (%)
Agriculture, Animal Husbandry & Forestry Workers, Fisherman & Hunters(%)	المشتغلون بالزراعة والغابات وتربية الحيوانات وصيد النير والبحر (%)
Production & Related Workers, Transport Equipt. Operators & Labourer(%)	المشتغلون بأعمال الإنتاج ومن إليهم وعمال تشغيل وسائل النقل والعتاؤون (%)
Workers not classifiable by occupat.(%)	أصحاب مهنة غير واضحة التوصيف (%)
Unemployed (%)	متعطل (%)
Not Stated (%)	غير مبين (%)

AGRICULTURE

الزراعة

Cultivated Area (000's Hectare)	1 171	2008	الرقعة الزراعية (ألف هكتار)
Forest Area (000's Hectare)	مساحة الغابات (ألف هكتار)
Cereals Production (Ton)	10	2008	إنتاج الحبوب (طن)
Vegetables Production (000's Ton)	1 250	2008	إنتاج الخضروات (ألف طن)
Barley Production (000's Ton)	إنتاج الشعير (ألف طن)
Tomatoes Production (000's Ton)	إنتاج الطماطم (ألف طن)
Fish Production (Ton)	260	2006	الإنتاج السمكي (طن)
Poultry Meat Production (000's Head)	إنتاج لحوم النواجن (ألف رأس)
Milk Production (000's Ton)	إنتاج الحليب (ألف طن)

تابع - جمهورية جيبوتي
Cont. - Republic of Djibouti

النقل

النقل			
Total Length of Roads (km)	إجمالي أطوال الطرق (كم)
Number of Passengers' Cars	2 177	2012	عدد سيارات الركاب
Number of Goods' Vehicles	عدد عربات البضائع
Number of Road Accidents	عدد حوادث الطرق
Road Accidents Death	عدد وفيات حوادث الطرق
Total Length of Railway Lines (km)	أطوال المسكك الحديدية (كم)
No. of Vessels Entered at Seaports	1 238	2002	عدد السفن القادمة في الموانئ
No. of Vessels Cleared at Seaports	عدد السفن المغادرة من الموانئ
Number of International Airports	1	2010	عدد المطارات الدولية
No. of Aircrafts Arriving at Airports	عدد الطائرات القادمة في المطارات
No. of Aircrafts Departing from Airports	عدد الطائرات المغادرة من المطارات
Passengers Arriving at Airports (000's)	104	2012	الركاب القادمون في المطارات (ألف راكب)
Passengers Departing at Airports(000's)	90	2012	الركاب المغادرون من المطارات (ألف راكب)

الاتصالات

الاتصالات			
Number of Fixed Telephone Lines (000's)	26	2012	عدد الخطوط الهاتفية الثابتة (ألف)
Fixed Telephone Lines per 100 inhabitants	3.0	2012	عدد الخطوط الهاتفية الثابتة لكل 100 من السكان
Number of Mobile Cellular Subscribers (000's)	212	2012	عدد مشتركي الهاتف المحمول الخليوي (ألف)
Mobile Cellular Subscribers per 100 inhabitants	23.9	2012	عدد مشتركي الهاتف المحمول الخليوي لكل 100 من السكان
Number of Internet Subscribers (000's)	24	2012	عدد مشتركي الإنترنت (ألف)
Internet Subscribers per 100 Inhabitants	2.7	2012	عدد مشتركي الإنترنت لكل 100 من السكان
Households who Own Personal Computer	عدد الأسر التي تملك جهاز كمبيوتر
Number of Post Offices	عدد مكاتب البريد
Number of Post Boxes	عدد صناديق البريد

الصحة

الصحة			
No. of Hospitals	1 059	2012	عدد المستشفيات
No. of Beds	عدد الأسرة
Average Pop. Per Bed	متوسط عدد السكان لكل سرير
Average Pop. Per Physician	متوسط عدد السكان لكل طبيب
Average Pop. Per Dentist	متوسط عدد السكان لكل طبيب أسنان
Average Pop. Per Pharmacist	متوسط عدد السكان لكل صيدلي
Average Pop. Per Nurse	متوسط عدد السكان لكل ممرض/ممرضة
Number of Malaria Patients	عدد مرضى الملاريا
Number of Tuberculosis(TB) Patients	عدد مرضى السل
Number of Cancer Patients	عدد مرضى السرطان
Number of HIV Patients (AIDS)	عدد حالات نقص المناعة البشرية (الإيدز)
One Year Child. Immunized Against Measles(%)	نسبة الأطفال الذين بلغوا سنة والملقحين ضد الحصبة
Ministry of Health Budget of Gov. Budget(%)	موازنة وزارة الصحة من موازنة الحكومة (%)

تابع - جمهورية جيبوتي
Cont. - Republic of Djibouti

التعليم

Illiteracy Percentage 15 Years and + (%)	52.6	2009	نسبة الأمية 15 سنة فأكثر (%)
Male (%)	ذكور (%)
Female (%)	إناث (%)
Ratio of Female to Male Literacy (%)	نسبة الإناث إلى الذكور من الملمين بالقراءة والكتابة (%)
Total Number of Students (Government.)	114 954	2013/12	عدد طلبة المدارس في كافة المراحل (حكومي)
Kindergarten (%)	رياض الأطفال (%)
Primary (%)	55.1	2013/12	ابتدائي (%)
Preparatory (%)	29.1	2013/12	إعدادي (%)
Secondary (%)	15.7	2013/12	ثانوي (%)
Others (%)	أخرى (%)
Ratio of Female to Male Kindergarten (%)	نسبة الإناث إلى الذكور رياض الأطفال (%)
Ratio of Female to Male Primary (%)	89.1	2013/12	نسبة الإناث إلى الذكور ابتدائي (%)
Ratio of Female to Male Preparatory (%)	76.4	2013/12	نسبة الإناث إلى الذكور إعدادي (%)
Ratio of Female to Male Secondary (%)	70.8	2013/12	نسبة الإناث إلى الذكور ثانوي (%)
Number of Teachers	3 667	2013/12	عدد المدرسين
Number of Students Per Teacher	31	2013/12	عدد الطلاب لكل مدرس
Number of Classes	1 860	2012/11	عدد الفصول
Number of Students Per Class	57	2012/11	عدد الطلاب لكل شعبة (فصل)
No. of Students at High Education	عدد الطلاب في التعليم الجامعي وما فوق
Ratio of Fem. to Male of Stud. at High Educat. (%)	نسبة الإناث إلى الذكور في التعليم الجامعي وما فوق (%)
Ministry of Educat. Budget of Gov. Budget (%)	8.7	2008	موازنة وزارة التعليم من موازنة الحكومة (%)

السياحة

Number of Hotel Gests (000's)	32	2011	عدد نزلاء الفنادق (ألف)
Arabs (%)	عرب (%)
Asians (Except Arabs) (%)	آسيويون (عدا العرب) (%)
Africans (Except Arabs) (%)	أفريقيون (عدا العرب) (%)
Europeans (%)	أوروبيون (%)
Americans (%)	أمريكيون (%)
Others (%)	آخرون (%)
Number of Hotels	19	2012	عدد الفنادق
***** (%)	***** (%)
**** (%)	**** (%)
*** (%)	*** (%)
** (%)	** (%)
* (%)	* (%)
Others (%)	أخرى (%)
Number of Rooms in Hotels	878	2012	عدد الغرف بالفنادق
Number of Beds in Hotels	1256	2012	عدد الأسرة بالفنادق
Average of Bed Occupancy	38.4	2012	متوسط الإشغال للسرير
Average Length of Tourists Stay (night)	متوسط مدة الإقامة للسياح (ليلة)
Total Value of Tourism Receipts (Million \$)	إجمالي قيمة العائدات السياحية (مليون دولار)

تابع - جمهورية جيبوتي
Cont. - Republic of Djibouti

CULTURE AND INFORMATION

الثقافة والإعلام

Number of Sports Stadiums	عدد الملاعب الرياضية
Visitors to Museums and Archaeological Sites	إجمالي عدد الزائرين للمتاحف والأماكن الأثرية
Number of Magazines and Newspapers	عدد المجلات والصحف

ENERGY

الطاقة

Crude Oil Reserve (billion barrels at EY)	احتياطي النفط الخام (مليار برميل في نهاية السنة)
Crude Oil Production (000's barrel/day)	إنتاج النفط الخام (ألف برميل/يوم)
Oil Consumption (000's BOE/day)	8	2014	استهلاك النفط (ألف برميل مكافئ نفط / يوم)
Crude Oil Exports (000's barrel/day)	صادرات النفط الخام (ألف برميل /يوم)
Natural Gas Reserve (billion m ³ at EY)	احتياطي الغاز الطبيعي (مليار متر ³ نهاية السنة)
Natural Gas Production (million m ³)	إنتاج الغاز الطبيعي (مليون متر ³)
Natural Gas Consumption (000's BOE/day)	استهلاك الغاز الطبيعي (ألف برميل مكافئ نفط/يوم)
Electric Energy Production (Gw/H)	402	2014	إنتاج الطاقة الكهربائية (جيجا وات/ساعة)
Total Energy Consumption (000's BOE/day)	8	2014	إجمالي استهلاك الطاقة (ألف برميل مكافئ نفط/يوم)
Consumption of Energy Per Capita (BOE)	نصيب الفرد في استهلاك الطاقة (برميل مكافئ نفط)
Gasoline Production (000's barrel/day)	إنتاج الغازولين (ألف برميل / يوم)
Gasoline Consumption (000's barrel/day)	0.6	2014	استهلاك الغازولين (ألف برميل / يوم)

FOREIGN TRADE

التجارة الخارجية

Total Exports (million dollars)	101	2013	إجمالي الصادرات (مليون دولار)
Exports to A.C. of Total Exports (%)	الصادرات إلى الدول العربية من إجمالي الصادرات (%)
Total Imports (million dollars)	815	2013	إجمالي الواردات (مليون دولار)
Imports from A.C. of Total Imports (%)	الواردات من الدول العربية من إجمالي الواردات (%)

Major Countries Exporting to (million dollars)

أهم الدول المصدر إليها (مليون دولار)

1- _____	1-
2- _____	2-
3- _____	3-
4- _____	4-

Major Count. importing from (million dollars)

أهم الدول المستورد منها (مليون دولار)

1- United Arab Emirates	132	2013	1- الإمارات
2- China	123	2013	2- الصين
3- Saudi Arabia	105	2013	3- السعودية
4- France	96	2013	4- فرنسا

Major Commodities Exported (million dollars)

أهم السلع المصدرة (مليون دولار)

1- _____	1-
2- _____	2-
3- _____	3-
4- _____	4-

Major Commodities Imported (million dollars)

أهم السلع المستوردة (مليون دولار)

1- Petroleum Products	98	2013	1- منتجات بترولية
2- Motor vehicles	34	2013	2- سيارات الركوب
3- Khat	33	2013	3- نبات القات
4- Pasta	17	2013	4- معجنات

تابع - جمهورية جيبوتي
Cont. - Republic of Djibouti

الحسابات القومية		NATIONAL ACCOUNTS	
النتائج المحلي الإجمالي بالأسعار الجارية (مليون دولار)	2013	1 457	GDP at Current Prices (Million \$)
متوسط نصيب الفرد من الناتج المحلي الإجمالي (\$))	2013	1 595	Average GDP Per Capita (\$)

المالية العامة		PUBLIC FINANCE	
الإيرادات الحكومية (مليون دولار)	2012	466.6	Government Revenues (Million \$)
التفقات الحكومية (مليون دولار)	2012	503.5	Government Expenditures (Million \$)

الرقم القياسي لأسعار المستهلكين		CONSUMER PRICE INDEX	
الرقم القياسي العام (100=1999)	2012	157.6	General Price Index (1989=100)
معدل التضخم السنوي (%) ⁽¹⁾	2012	1.0	Annual Inflation Rate (%) ⁽¹⁾

سعر الصرف ومعاملات التحويل		EXCHANGE RATE AND CONVERSION FACTORS	
وحدة عملة وطنية = ... دولار أمريكي (للصادرات)	2013	0.005630	National Currency = ...U.S. Dollar (Exports)
وحدة عملة وطنية = ... دولار أمريكي (للواردات)	2013	0.005630	National Currency = ...U.S. Dollar (Imports)
سعر الصرف وحدة عملة وطنية = ... دولار أمريكي	2013	0.005627	Exchange Rate National Currency=...U.S. \$

البيئة والتنمية المستدامة		ENVIRONMENT & SUSTAINABLE DEVELOPMENT	
كمية المخلفات الصلبة (القمامة) (طن)	Solid Waste Quantity (garbage)(Ton)
درجة الحرارة العظمى م ⁰	2011	46	Maximum Temperature C ⁰
درجة الحرارة الصغرى م ⁰	2011	20	Minimum Temperature C ⁰
الرطوبة النسبية (عظمى) (%)	2011	78	Maximum Relative Humidity (%)
الرطوبة النسبية (صغرى) (%)	2011	45	Minimum Relative Humidity (%)
أعلى كمية أمطار (مم)	2011	39	Maximum Quantity of Rainfall (mm)
أدنى كمية أمطار (مم)	2011	0	Minimum Quantity of Rainfall(mm)
سرعة الرياح (الأعلى) (عقدة)	Maximum Wind Speed (Knot)
سرعة الرياح (الأدنى) (عقدة)	Minimum Wind Speed (Knot)

(1): Annual Change Rate of Consumer Price Index.

(1): معدل التغيير السنوي في الرقم القياسي لأسعار المستهلكين.





المملكة العربية السعودية
Kingdom of Saudi Arabia



Calling Code: +966	رمز المكالمات الدولية :	Capital: Riyadh	العاصمة : الرياض
Currency: Riyal (SAR)	العملة : ريال سعودي	Area (Km ²): 2 250 000	المساحة (كم ²):
Time zone : UTC+3	منطقة التوقيت :	From Tot. AC: 16.7 %	من مساحة الوطن العربي :
LAS Membership : 1945/3/22	الاتضمام إلى الجامعة :	Independence: 1927/5/20	الاستقلال:
C. Depart. of Stat. & Inform. Website	www.stats.gov.sa		موقع الهيئة العامة للإحصاء

POPULATION

السكان

Population (000's)	31 521	2015	عدد السكان (الف نسمة)
0-14 Years (%)	29.5	2014	14-0 سنة (%)
15-24 Years (%)	16.4	2014	15-24 سنة (%)
25-49 Years (%)	42.1	2014	25-49 سنة (%)
50-59 Years (%)	7.2	2014	50-59 سنة (%)
60 Years and above (%)	4.8	2014	60 سنة فأكثر (%)
Sex Ratio (No. of males per 100 females)	130.0	2014	نسبة النوع (عدد الذكور لكل 100 أنثى)
Percentage of Urban Population (%)	82.6	2010	نسبة السكان في الحضر (%)
Non-Citizens Population (%)	33.0	2015	نسبة السكان غير المواطنين (%)
Population Density (population per km ²)	14.0	2015	الكثافة السكانية (فرد/كم ²)
Annual Population Growth Rate (%)	3.7	2014	معدل النمو السنوي للسكان (%)
Pop. from Total Pop. of A.C.(%)	8.00	2015	نسبة السكان من جملة سكان الوطن العربي (%)
No. of Households (000's)	4 655	2010	عدد الأسر (الف)
Average Household Size	5.8	2010	متوسط حجم الأسرة
Dependency Ratio (%)	52.4	2014	نسبة الإعالة (%)
Proportion of Pop. Below 1 \$ per day(%)	0.0	2014	نسبة السكان الذين يقل دخلهم عن دولار واحد/يوم(%)

VITAL STATISTICS

الإحصاءات الحيوية

Crude Birth Rate (Per 1000 pop.)	21.5	2014	معدل المواليد الخام (لكل 1000 من السكان)
Crude Death Rate (Per 1000 pop.)	3.9	2014	معدل الوفيات الخام (لكل 1000 من السكان)
Rate of Natural Increase (Per 1000 pop.)	17.6	2014	معدل الزيادة الطبيعية (لكل 1000 من السكان)
Infant Mortality Rate (Per 1000 Live Births)	15.5	2014	معدل وفيات الأطفال الرضع (لكل 1000 مولود حي)
Under 5 Mortality Rate (Per 1000 Live Births)	17.8	2014	معدل وفيات الأطفال دون 5 من العمر (لكل 1000 مولود حي)
Maternal Mortality Rate(Per 100 000 Live Births)	14.0	2011	معدل وفيات الأمهات (لكل 100 000 مولود حي)
Life Expectancy at Birth (year)	74.2	2014	العمر المتوقع عند الولادة (سنة)
Male Life Expectancy	73.1	2014	العمر المتوقع عند الذكور
Female Life Expectancy	75.6	2014	العمر المتوقع عند الإناث
Total Fertility Rate	2.8	2014	معدل الخصوبة الكلي
Average Age at First Marriage	متوسط السن عند الزواج الأول
Male Average Age at First Marriage	25.2	2007	متوسط سن الذكور عند الزواج الأول
Female Average Age at First Marriage	20.4	2007	متوسط سن الإناث عند الزواج الأول
Crude Marriage Rate (per 1000 pop.)	5.8	2008	معدل الزواج الخام (لكل 1000 من السكان)
Crude Divorce Rate (per 1000 pop.)	1.2	2008	معدل الطلاق الخام (لكل 1000 من السكان)

تابع - المملكة العربية السعودية
Cont. - Kingdom of Saudi Arabia

HOUSING

المساكن

No. of Houses (000's)	4 652	2010	عدد المساكن (ألف)
Average No. of Rooms in a House	متوسط عدد الغرف في المكن
Houses Connected to Electricity Network (%)	97.4	2010	المساكن المتصلة بشبكة الكهرباء (%)
Houses Connected to Water Network (%)	71.4	2010	المساكن المتصلة بشبكة المياه (%)
Houses Connected to Sewage Network (%)	48.7	2010	المساكن المتصلة بشبكة الصرف الصحي (%)
Number of Residential buildings (000's)	99.8	2014	عدد المباني السكنية (ألف)
Number of Non Residential buildings (000's)	244.2	2014	عدد المباني غير السكنية (ألف)

MANPOWER & LABOR FORCE

القوة البشرية وقوة العمل

Manpower (000's)	22 518	2015	حجم القوة البشرية (ألف)
Male (%)	58.0	2015	ذكور (%)
Female (%)	42.0	2015	إناث (%)
Labor Force (000's)	12 165	2015	إجمالي قوة العمل (ألف)
Male (%)	83.4	2015	ذكور (%)
Female (%)	16.6	2015	إناث (%)
Unemployment Rate(15 years +) (%)	5.6	2015	معدل البطالة (15 سنة فأكثر) (%)
Male Unemployment Rate(%)	2.4	2015	معدل البطالة ذكور (%)
Female Unemployment Rate(%)	21.4	2015	معدل البطالة إناث (%)

LABOR FORCE BY OCCUPATION

قوة العمل حسب المهنة

Professional Tech. & Related Workers (%)	23.2	2015	أصحاب المهن الفنية والعملية ومن إليهم (%)
Administrative & Managerial Workers (%)	4.1	2015	المديرون والإداريون ومندوبو الأعمال (%)
Clerical & Related Workers (%)	8.6	2015	المشتغلون بالكتابة ومن إليهم (%)
Sales Workers (%)	10.9	2015	المشتغلون بأعمال البيع ومن إليهم (%)
Service Workers (%)	26.0	2015	المشتغلون بأعمال الخدمات (%)
Agriculture, Animal Husbandry & Forestry Workers, Fisherman & Hunters(%)	5.0	2015	المشتغلون بالزراعة والغابات وتربية الحيوانات وصيد البر والبحر (%)
Production & Related Workers, Transport Equipt. Operators & Labourer(%)	22.1	2015	المشتغلون بأعمال الإنتاج ومن إليهم وعامل تشغيل وسائل النقل والعاملون (%)
Workers not classifiable by occupat.(%)	أصحاب مهن غير واضحة التوصيف (%)
Unemployed (%)	متعطل (%)
Not Stated (%)	غير مبين (%)

AGRICULTURE

الزراعة

Cultivated Area (000's Hectare)	1 048	2014	الريفة الزراعية (ألف هكتار)
Forest Area (000's Hectare)	مساحة الغابات (ألف هكتار)
Vegetable Production (000's Ton)	2 731	2013	إنتاج الخضروات (ألف طن)
Wheat Production (000's Ton)	660	2013	إنتاج القمح (ألف طن)
Potatoes Production (000's Ton)	544	2013	إنتاج البطاطس (ألف طن)
Potatoes Production (000's Ton)	390	2013	إنتاج البطاطس (ألف طن)
Sorghum Production (000's Ton)	110	2013	إنتاج الذرة الرفيعة (ألف طن)
Fish Production (Ton)	90 053	2013	الإنتاج السمكي (طن)
Poultry Meat Production (000's Head)	602 251	2013	إنتاج لحوم الدواجن (ألف رأس)
Milk Production (000's Ton)	1 712	2012	إنتاج الحليب (ألف طن)

تابع - المملكة العربية السعودية
Cont. - Kingdom of Saudi Arabia

النقل

النقل				
Total Length of Roads (km)	208 564	2015	إجمالي أطوال الطرق (كم)	
Number of Vehicles (All Types)	15 903 144	2012	عدد المركبات المسجلة (جميع الأنواع)	
Number of Good's Vehicles	عدد عربات البضائع	
Number of Road Accidents	518 795	2015	عدد حوادث الطرق	
Road Accidents Death	8 063	2015	عدد وفيات حوادث الطرق	
Total Length of Railway Lines (km)	1 418	2015	أطوال السكك الحديدية (كم)	
No. of Vessels Entered at Seaports	13 837	2015	عدد السفن القادمة في الموانئ	
No. of Vessels Cleared at Seaports	عدد السفن المغادرة من الموانئ	
Number of International Airports	4	2015	عدد المطارات الدولية	
No. of Aircrafts Arriving at Airports	291 193	2015	عدد الطائرات القادمة في المطارات	
No. of Aircrafts Departing from Airports	292 046	2015	عدد الطائرات المغادرة من المطارات	
Passengers Arriving at Airports (000's)	39 795	2015	الركاب القادمون في المطارات (ألف راكب)	
Passengers Departing at Airports(000's)	39 196	2015	الركاب المغادرون من المطارات (ألف راكب)	

الاتصالات

الاتصالات				
Number of Fixed Telephone Lines (000's)	3 704	2015	عدد الخطوط الهاتفية الثابتة (ألف)	
Fixed Telephone Lines per 100 inhabitants	11.8	2015	عدد الخطوط الهاتفية الثابتة لكل 100 من السكان	
No. of Mobile Cellular Lines (000's)	50 887	2013	عدد خطوط الهاتف المحمول الخليوي (ألف)	
Mobile Cellular Subscribers per 100 inhabitants	169.7	2013	عدد مشتركي الهاتف المحمول الخليوي لكل 100 من السكان	
Number of Internet Users (000's)	16 520	2013	عدد مستخدمي الإنترنت (ألف)	
Internet Subscribers per 100 inhabitants	55.1	2013	عدد مشتركي الإنترنت لكل 100 من السكان	
Households Who Own PC	عدد الأسر التي تملك جهاز كمبيوتر	
Number of Post Offices	591	2015	عدد مكاتب البريد	
Number of Post Boxes	485 122	2015	عدد صناديق البريد	

الصحة

الصحة				
No of Hospitals (Gov.)	274	2015	عدد المستشفيات (حكومي)	
No of Beds (Gov.)	41 297	2015	عدد الأسرة (حكومي)	
Average Pop. Per Bed	763	2015	متوسط عدد السكان لكل سرير	
Average Pop. Per Physician (Gov.)	764	2015	متوسط عدد السكان لكل طبيب (حكومي)	
Average Pop. Per Dentist (Gov.)	متوسط عدد السكان لكل طبيب أسنان (حكومي)	
Average Pop. Per Pharmacist (Gov.)	9 900	2015	متوسط عدد السكان لكل صيدلي (حكومي)	
Average Pop. Per Nurse (Gov.)	330	2015	متوسط عدد السكان لكل ممرض/ممرضة (حكومي)	
Number of Malaria Patients	3 406	2012	عدد مرضى الملاريا	
Number of Tuberculosis(TB) Patients	3 599	2012	عدد مرضى السل	
Number of Cancer Patients	1 915	2011	عدد مرضى السرطان	
Number of HIV Patients (AIDS)	17 529	2011	عدد حالات نقص المناعة البشرية (الإيدز)	
One Year Child. Immunized Against Measles(%)	98.8	2011	نسبة الأطفال الذين بلغوا سنة والملقحين ضد الحصبة	
Ministry of Health Budget of Gov. Budget(%)	6.9	2011	موازنة وزارة الصحة من موازنة الحكومة (%)	

تابع - المملكة العربية السعودية
Cont. - Kingdom of Saudi Arabia

التعليم

EDUCATION				نسبة الأمية 15 سنة فأكثر (%)
Illiteracy Percentage 15 Years and + (%)	12.6	2010		ذكور (%)
Male (%)	9.6	2010		إناث (%)
Female (%)	14.9	2010		نسبة الإناث إلى الذكور من الملمين بالقراءة والكتابة (%)
Ratio of Female to Male Literacy (%)		عدد طلبة المدارس في كافة المراحل
Total Number of Students	7 450 319	2015		رياض الأطفال (%)
Kindergarten (%)		ابتدائي (%)
Primary (%)	51.6	2015		إعدادي (%)
Preparatory (%)	24.1	2015		ثانوي (%)
Secondary (%)	24.3	2015		أخرى (%)
Others (%)		نسبة الإناث إلى الذكور رياض الأطفال (%)
Ratio of Female to Male Kindergarten (%)		نسبة الإناث إلى الذكور ابتدائي (%)
Ratio of Female to Male Primary (%)	97.9	2015		نسبة الإناث إلى الذكور إعدادي (%)
Ratio of Female to Male Preparatory (%)	97.3	2015		نسبة الإناث إلى الذكور ثانوي (%)
Ratio of Female to Male Secondary (%)	96.4	2015		عدد المدرسين
Number of Teachers	421 225	2012		عدد الطلاب لكل مدرس
Number of Students Per Teacher	15	2012		عدد الفصول
Number of Classes	269 766	2011		عدد الطلاب لكل شعبة (فصل)
Number of Students Per Class	24	2011		عدد الطلاب في التعليم الجامعي وما فوق
No. of Students at High Education	1 323 692	2015		نسبة الإناث إلى الذكور في التعليم الجامعي وما فوق (%)
Ratio of Fem. to Male of Stud. at High Educat. (%)	109.77	2015		موازنة وزارة التعليم من موازنة الحكومة (%)
Ministry of Educat. Budget of Gov. Budget (%)		

السياحة

TOURISM				عدد السياح القادمين (الف)
Number of Arrival Tourists (000's)	14 276	2012		عرب (%)
Arabs (%)	56.5	2012		آسيويون (عدا العرب) (%)
Asians (Except Arabs) (%)	8.0	2012		أفريقيون (عدا العرب) (%)
Africans (Except Arabs) (%)	27.5	2012		أوروبيون (%)
Europeans (%)	6.9	2012		أمريكيون (%)
Americans (%)	1.1	2012		أخرون (%)
Others (%)	0.1	2012		عدد الفنادق
Number of Hotels	1 098	2012		**** (%)
**** (%)	7.7	2012		**** (%)
**** (%)	4.3	2012		*** (%)
*** (%)	20.5	2012		** (%)
** (%)	20.0	2012		* (%)
* (%)	47.4	2012		أخرى (%)
Others (%)		عدد الغرف بالفنادق
Number of Rooms in Hotels	575	2012		عدد الأسرة بالفنادق
Number of Beds in Hotels	2 461	2012		متوسط الإشغال للسربير
Average of Bed Occupancy	31.1	2012		متوسط مدة الإقامة للسياح (ليلة)
Average Length of Tourists Stay (night)	0.1	2012		إجمالي قيمة العائدات السياحية (مليون دولار)
Total Value of Tourism Receipts (Million \$)	6 111	2007		

تابع - المملكة العربية السعودية
Cont. - Kingdom of Saudi Arabia

CULTURE AND INFORMATION

الثقافة والإعلام

Number of Sports Clubs	153	2015	عدد الأندية الرياضية
Visitors to Museums and Archaeological Sites	إجمالي عدد الزائرين للمتاحف والأماكن الأثرية
Number of Magazines and Newspapers	19	2012	عدد المجلات والصحف

ENERGY

الطاقة

Crude Oil Reserve (billion barrels at EY)	265.8	2014	احتياطي النفط الخام (مليار برميل في نهاية السنة)
Crude Oil Production (000's barrel/day)	9 701	2014	إنتاج النفط الخام (ألف برميل/يوم)
Oil Consumption (000's BOE/day)	1 823	2014	استهلاك النفط (ألف برميل مكافئ نفط / يوم)
Crude Oil Exports (000's barrel/day)	7 153	2014	صادرات النفط الخام (ألف برميل /يوم)
Natural Gas Reserve (billion m ³ at EY)	8 316	2014	احتياطي الغاز الطبيعي (مليار متر ³ نهاية السنة)
Natural Gas Production (million m ³)	116 720	2014	إنتاج الغاز الطبيعي (مليون متر ³)
Natural Gas Consumption (000's BOE/day)	1 764	2014	استهلاك الغاز الطبيعي (ألف برميل مكافئ نفط/يوم)
Electric Energy Production (Gw/H)	215 671	2015	إنتاج الطاقة الكهربائية (جيجا وات/ساعة)
Total Energy Consumption (Gw/H)	286 103	2015	إجمالي استهلاك الطاقة (جيجا وات/ساعة)
Consumption of Energy Per Capita (BOE)	3	2010	نصيب الفرد من استهلاك الطاقة (برميل مكافئ نفط)
Gasoline Production (000's barrel/day)	441	2014	إنتاج الغازولين (ألف برميل / يوم)
Gasoline Consumption (000's barrel/day)	538	2014	استهلاك الغازولين (ألف برميل / يوم)

FOREIGN TRADE

التجارة الخارجية

Total Exports (Million dollars)	203 550	2015	إجمالي الصادرات (مليون دولار)
Exports to A.C. of Total Exports (%)	16.2	2015	الصادرات إلى الدول العربية من إجمالي الصادرات (%)
Total Imports (Million dollars)	174 676	2015	إجمالي الواردات (مليون دولار)
Imports from A.C. of Total Imports (%)	10.5	2015	الواردات من الدول العربية من إجمالي الواردات (%)

Major Count. Exporting to (million dollars)

أهم الدول المصدر إليها (مليون دولار)

1- China	24 552	2015	1- الصين
2- Japan	21 515	2015	2- اليابان
3- United States of America	21 473	2015	3- الولايات المتحدة الأمريكية
4- India	19 214	2015	4- الهند

Major Count. importing from (million dollars)

أهم الدول المستورد منها (مليون دولار)

1- China	24 639	2015	1- الصين
2- United States of America	23 914	2015	2- الولايات المتحدة الأمريكية
3- Germany	12 298	2015	3- ألمانيا
4- Japan	9 943	2015	4- اليابان

Major Commodities Exported (million dollars)

أهم السلع المصدرة (مليون دولار)

1- Crude Petroleum Oils	129 746	2015	1- زيوت نفط خام
2- Diesel Oils and Preparations	5 097	2015	2- ديزل لأغراض آخر
3- Polypro Pylene	5 089	2015	3- بولي بروبيلين
4- High Density Polyethylene	4 601	2015	4- بولي إيثيلين عالي الكثافة

Major Commodities Imported (million dollars)

أهم السلع المستوردة (مليون دولار)

1- Private Cars, 1501 To 3000 C	6 688	2015	1- سيارات خاصة سعة محركها (1.5-3)
2- Mobile Phones	6 217	2015	2- أجهزة هاتف جوال
3- Gold Ingots	5 158	2015	3- سبائك ذهب
4- Four Wheels Drive Cars, Over	4 425	2015	4- سيارات دفع رباعي سعة محركها تتج

تابع - المملكة العربية السعودية
Cont. - Kingdom of Saudi Arabia

الحسابات القومية		NATIONAL ACCOUNTS	
النتائج المحلي الإجمالي بالأسعار الجارية (مليون دولار)	2015	646 002	GDP at Current Prices (Million \$)
متوسط نصيب الفرد من الناتج المحلي الإجمالي (\$)	2015	20 815	Average GDP Per Capita (\$)

المالية العامة		PUBLIC FINANCE	
الإيرادات الحكومية (مليون دولار)	2015	164 243	Government Revenues (Million \$)
التنفقات الحكومية (مليون دولار)	2015	260 837	Government Expenditures (Million \$)

الرقم القياسي لأسعار المستهلكين		CONSUMER PRICE INDEX	
الرقم القياسي العام (2007=100)	2015	132.9	General Price Index (2007=100)
معدل التضخم السنوي (%) ⁽¹⁾	2015	2.2	Annual Inflation Rate (%) ⁽¹⁾

سعر الصرف ومعاملات التحويل		EXCHANGE RATE AND CONVERSION FACTORS	
وحدة عملة وطنية = ... دولار أمريكي (للصادرات)	2015	0.266667	National Currency = ... U.S. Dollar (Exports)
وحدة عملة وطنية = ... دولار أمريكي (للواردات)	2015	0.266667	National Currency = ... U.S. Dollar (Imports)
سعر الصرف وحدة عملة وطنية = ... دولار أمريكي	2015	0.266667	Exchange Rate National Currency=...U.S. \$

البيئة والتنمية المستدامة		ENVIRONMENT & SUSTAINABLE DEVELOPMENT	
كمية المخلفات الصلبة (القمامة) (طن)	Solid Waste Quantity (garbage)(Ton)
درجة الحرارة العظمى م ⁰	2015	50	Maximum Temperature C ⁰
درجة الحرارة الصغرى م ⁰	2015	-7.8	Minimum Temperature C ⁰
الرطوبة النسبية (عظمى) (%)	2015	80	Maximum Relative Humidity (%)
الرطوبة النسبية (صغرى) (%)	2015	8	Minimum Relative Humidity (%)
أعلى كمية إمتطار (ملم)	2015	54	Maximum Quantity of Rainfall (mm)
أدنى كمية إمتطار (ملم)	2015	0	Minimum Quantity of Rainfall (mm)
سرعة الرياح (الأعلى) (عقدة)	2015	11	Maximum Wind Speed (Knot)
سرعة الرياح (الأدنى) (عقدة)	2015	1	Minimum Wind Speed (Knot)

(1): Annual Change Rate of Consumer Price Index.

(1): معدل التغير السنوي في الرقم القياسي لأسعار المستهلكين.





جمهورية السودان (*)
Republic of the Sudan (*)



Calling Code: +249	رمز المكالمات الدولية :	Capital: Khartoum	الخرطوم العاصمة :
Currency: Pound (SDG)	العملة : الجنيه السوداني	Area (Km2) : 1 882 000	المساحة (كم ²):
Time zone: UTC+3	منطقة التوقيت :	From Tot. AC: 14%	من مساحة الوطن العربي:
LAS Membership: 1956/1/19	الاتضمام إلى الجامعة :	Independence: 1956/1/1	الاستقلال:
Central Bureau of Statistics Website www.cbs.gov.sd		موقع الجهاز المركزي للإحصاء	

POPULATION

السكان

Population (000's)	37 402	2014	عدد السكان (الف نسمة)
0-14 Years (%)	42.5	2014	14-0 سنة (%)
15-24 Years (%)	19.3	2014	24-15 سنة (%)
25-49 Years (%)	28.3	2014	49-25 سنة (%)
50-59 Years (%)	5.1	2014	59-50 سنة (%)
60 Years and above (%)	4.8	2014	60 سنة فأكثر (%)
Sex Ratio (No. of males per 100 females)	103.8	2014	نسبة النوع (عدد الذكور لكل 100 أنثى)
Percentage of Urban Population (%)	35.5	2014	نسبة السكان في الحضر (%)
Non-Citizens Population (%)	نسبة السكان غير المواطنين (%)
Population Density (population per km ²)	19.9	2014	الكثافة السكانية (فرد/كم ²)
Annual Population Growth Rate (%)	2.8	2008	معدل النمو السنوي للسكان (%)
Pop. from Total Pop. of A.C.(%)	9.80	2014	نسبة السكان من جملة سكان الوطن العربي (%)
No. of Household (000's)	6 542	2014	عدد الأسر (الف)
Average Household Size	5.9	2014	متوسط حجم الأسرة
Dependency Ratio (%)	80.4	2011	نسبة الإعالة (%)
Proportion of Pop. Below 1 \$ per day(%)	نسبة السكان الذين يقل دخلهم عن دولار واحد/يوم(%)

VITAL STATISTICS

الإحصاءات الحيوية

Crude Birth Rate (Per 1000 pop.)	41.0	2008	معدل المواليد الخام (لكل 1000 من السكان)
Crude Death Rate (Per 1000 pop.)	16.7	2008	معدل الوفيات الخام (لكل 1000 من السكان)
Rate of Natural Increase (Per 1000 pop.)	24.3	2008	معدل الزيادة الطبيعية (لكل 1000 من السكان)
Infant Mortality Rate (Per 1000 Live Births)	52.0	2014	معدل وفيات الأطفال الرضع (لكل 1000 مولود حي)
Under 5 Mortality Rate (Per 1000 Live Births)	68.0	2014	معدل وفيات الأطفال دون 5 من العمر (لكل 1000 مولود حي)
Maternal Mortality Rate(Per 100 000 Live Births)	215.6	2010 **	معدل وفيات الأمهات (لكل 100 000 مولود حي)
Life Expectancy at Birth (year)	59.8	2008	العمر المتوقع عند الولادة (سنة)
Male Life Expectancy	58.1	2008	العمر المتوقع عند الذكور
Female Life Expectancy	61.4	2008	العمر المتوقع عند الإناث
Total Fertility Rate	3.9	2008	معدل الخصوبة الكلي
Average Age at First Marriage	25.7	2008	متوسط السن عند الزواج الأول
Male Average Age at First Marriage	28.4	2008	متوسط سن الذكور عند الزواج الأول
Female Average Age at First Marriage	23.2	2008	متوسط سن الإناث عند الزواج الأول
Crude Marriage Rate (per 1000 pop.)	315.1	2008	معدل الزواج الخام (لكل 1000 من السكان)
Crude Divorce Rate (per 1000 pop.)	9.9	2008	معدل الطلاق الخام (لكل 1000 من السكان)

(*) : Data before 2011 are before splitting into two countries.

(*) : البيانات قبل عام 2011 قبل التقسيم إلى دولتين.

(**) : Data for the northern states only.

(**) : البيانات تخص الولايات الشمالية فقط.

تابع - جمهورية السودان
Cont. - Republic of the Sudan

HOUSING

			المساكن
No. of Houses (000's)	5 367	2008	عدد المساكن (ألف)
Average No. of Rooms in a House	متوسط عدد الغرف في المسكن
Houses Connected to Electricity Network (%)	21.5	2008	المساكن المتصلة بشبكة الكهرباء (%)
Houses Connected to Water Network (%)	68.0	2014	المساكن المتصلة بشبكة المياه (%)
Houses Connected to Sewage Network (%)	32.9	2014	المساكن المتصلة بشبكة الصرف الصحي (%)
Number of Residential buildings (000's)	عدد المباني السكنية (ألف)
Number of Non Residential buildings (000's)	عدد المباني غير السكنية (ألف)

MANPOWER & LABOR FORCE

			القوة البشرية وقوة العمل
Manpower (000's)	17 776	2011	حجم القوة البشرية (ألف)
Male (%)	51.5	2011	ذكور (%)
Female (%)	48.5	2011	إناث (%)
Labor Force (000's)	8 972	2011	إجمالي قوة العمل (ألف)
Male (%)	72.5	2011	ذكور (%)
Female (%)	27.8	2011	إناث (%)
Male Unemployment Rate(%)	11.4	2011	معدل البطالة ذكور (%)
Female Unemployment Rate(%)	37.0	2011	معدل البطالة إناث (%)

LABOR FORCE BY OCCUPATION

			قوة العمل حسب المهنة
Professional Tech. & Related Workers (%)	9.9	2011	أصحاب المهن الفنية والعملية ومن إليهم (%)
Administrative & Managerial Workers (%)	0.6	2011	المديرون والإداريون ومندوبو الأعمال (%)
Clerical & Related Workers (%)	2.3	2011	المشتغلون بالكتابة ومن إليهم (%)
Sales Workers (%)	18.6	2011	المشتغلون بأعمال البيع ومن إليهم (%)
Service Workers (%)	37.1	2011	المشتغلون بأعمال الخدمات (%)
Agriculture, Animal Husbandry & Forestry Workers, Fisherman & Hunters(%)	6.5	2011	المشتغلون بالزراعة والغابات وتربية الحيوانات وصيد البر والبحر (%)
Production & Related Workers, Transport Equipmt. Operators & Labourer(%)	6.5	2011	المشتغلون بأعمال الإنتاج ومن إليهم وعامل تشغيل وسائل النقل والعتالون (%)
Workers not classifiable by occupat.(%)	أصحاب مهن غير واضحة التوصيف (%)
Unemployed (%)	متعطل (%)
Not Stated (%)	25.0	2011	غير مبين (%)

AGRICULTURE

			الزراعة
Cultivated Area (000's Hectare)	الرقعة الزراعية (ألف هكتار)
Forest Area (000's Hectare)	22	2013	مساحة الغابات (ألف هكتار)
Sorghum Production (000's Ton)	4 524	2013	إنتاج الذرة الرفيعة (ألف طن)
Millet Production (000's Ton)	1 443	2013	إنتاج النصل الجاف (ألف طن)
Groundnuts Production (000's Ton)	1 767	2013/12	إنتاج الفول السوداني (ألف طن)
Wheat Production (000's Ton)	279	2013/12	إنتاج القمح (ألف طن)
Fish Production (000's Ton)	89	2013	الإنتاج السمكي (ألف طن)
Poultry Meat Production (000's Ton)	55	2013	إنتاج لحوم النواجن (ألف طن)
Meat Production (000's Ton)	1 466	2013	إنتاج اللحوم (ألف طن)
Eggs Production (000's Ton)	45	2013	إنتاج البيض (ألف طن)

تابع - جمهورية السودان
Cont. - Republic of the Sudan

النقل

النقل				
Total Length of Roads (km)	8 420	2013		إجمالي أطوال الطرق (كم)
Number of Passengers' Cars	54 768	2013		عدد سيارات الركاب
Number of Goods' Vehicles	49 954	2013		عدد عربات البضائع
Number of Road Accidents	15 896	2013		عدد حوادث الطرق
Road Accidents Death	2 349	2013		عدد وفيات حوادث الطرق
Total Length of Railway Lines (km)	5 844	2013		أطوال المسكك الحديدية (كم)
No. of Vessels Entered at Seaports	1 446	2012		عدد السفن القادمة في الموانئ
No. of Vessels Cleared at Seaports	1 462	2012		عدد السفن المغادرة من الموانئ
Number of International Airports	8	2013		عدد المطارات الدولية
No. of Aircrafts Arriving at Airports	4 937	2009		عدد الطائرات القادمة في المطارات
No. of Aircrafts Departing from Airports				عدد الطائرات المغادرة من المطارات
Passengers Arriving at Airports (000's)	373	2012		الركاب القادمون في المطارات (ألف راكب)
Passengers Departing at Airports(000's)				الركاب المغادرون من المطارات (ألف راكب)

الاتصالات

الاتصالات				
Number of Fixed Telephone Lines (000's)	415	2013		عدد الخطوط الهاتفية الثابتة (ألف)
Fixed Telephone Lines per 100 inhabitants	1.1	2013		عدد الخطوط الهاتفية الثابتة لكل 100 من السكان
No. of Mobile Cellular Subscribers (000's)	27 658	2013		عدد مشتركي الهاتف المحمول الخليوي (ألف)
Mobile Cellular Subscribers per 100 inhabitants	76.5	2013		عدد مشتركي الهاتف المحمول الخليوي لكل 100 من السكان
Number of Internet Subscribers (000's)	9 237	2013		عدد مشتركي الإنترنت (ألف)
Internet Subscribers per 100 inhabitants	25.5	2013		عدد مشتركي الإنترنت لكل 100 من السكان
Households who Own Personal Computer	2 088	2008		عدد الأسر التي تملك جهاز كمبيوتر
Number of Post Offices	171	2011		عدد مكاتب البريد
Number of Post Boxes		عدد صناديق البريد

الصحة

الصحة				
No of Hospitals	429	2013		عدد المستشفيات
No of Beds	31 004	2013		عدد الأسرة
Average Pop. Per Bed	1 166	2013		متوسط عدد السكان لكل سرير
Average Pop. Per Physician ⁽¹⁾	3 160	2013		متوسط عدد السكان لكل طبيب ⁽¹⁾
Average Pop. Per Dentist	37 167	2013		متوسط عدد السكان لكل طبيب أسنان
Average Pop. Per Pharmacist	23 347	2013		متوسط عدد السكان لكل صيدلي
Average Pop. Per Nurse	2 113	2013		متوسط عدد السكان لكل ممرض/ممرضة
Number of Malaria Patients	989 946	2013		عدد مرضى الملاريا
Number of Tuberculosis(TB) Patients	8 254	2011		عدد مرضى السل
Number of Cancer Patients	8 216	2011		عدد مرضى السرطان
Number of HIV Patients (AIDS)	418	2006		عدد حالات نقص المناعة البشرية (الإيدز)
One Year Child. Immunized Against Measles(%)		نسبة الأطفال الذين بلغوا سنة والملقحين ضد الحصبة
Ministry of Health Budget of Gov. Budget(%)		موازنة وزارة الصحة من موازنة الحكومة (%)

(1):Data for the Doctors working in government sector only.

(1): البيانات للأطباء العاملين بالقطاع الحكومي فقط.

تابع - جمهورية السودان
Cont. - Republic of the Sudan

التعليم

التعليم			
Illiteracy Percentage 15 Years and + (%)	41.3	2008	نسبة الأمية 15 سنة فأكثر (%)
Male (%)	33.5	2008	ذكور (%)
Female (%)	48.9	2008	إناث (%)
Ratio of Female to Male Literacy (%)	90.2	2008	نسبة الإناث إلى الذكور من الملمين بالقراءة والكتابة (%)
Total Number of Students	7 278 668	2013	عدد طلبة المدارس في كافة المراحل
Kindergarten (%)	11.9	2013	رياض الأطفال (%)
Primary (%)	76.9	2013	ابتدائي (%)
Preparatory (%)	إعدادي (%)
Secondary (%)	11.2	2013	ثانوي (%)
Others (%)	أخرى (%)
Ratio of Female to Male Kindergarten (%)	102.3	2013	نسبة الإناث إلى الذكور رياض الأطفال (%)
Ratio of Female to Male Primary (%)	85.9	2013	نسبة الإناث إلى الذكور ابتدائي (%)
Ratio of Female to Male Preparatory (%)	نسبة الإناث إلى الذكور إعدادي (%)
Ratio of Female to Male Secondary (%)	90.5	2013	نسبة الإناث إلى الذكور ثانوي (%)
Number of Teachers	222 764	2010/09	عدد المدرسين
Number of Students Per Teacher	29	2010/09	عدد الطلاب لكل مدرس
Number of Classes	133 188	2010/09	عدد الفصول
Number of Students Per Class	48	2010/09	عدد الطلاب لكل فصل
No. of Students at High Education	551 391	2011/12	عدد الطلاب في التعليم الجامعي وما فوق
Ratio of Fem. to Male of Stud. at High Educat. (%)	110	2011/12	نسبة الإناث إلى الذكور في التعليم الجامعي وما فوق (%)
Ministry of Educat. Budget of Gov. Budget (%)	موازنة وزارة التعليم من موازنة الحكومة (%)

السياحة

السياحة			
Number of Hotel Gests (000's)	591	2013	عدد نزلاء الفنادق (ألف)
Arabs (%)	عرب (%)
Asians (Except Arabs) (%)	آسيويون (عدا العرب) (%)
Africans (Except Arabs) (%)	أفريقيون (عدا العرب) (%)
Europeans (%)	أوروبيون (%)
Americans (%)	أمريكيون (%)
Others (%)	آخرون (%)
Number of Hotels	244	2013	عدد الفنادق
**** (%)	**** (%)
*** (%)	*** (%)
** (%)	** (%)
* (%)	* (%)
Others (%)	أخرى (%)
Number of Rooms in Hotels	4 165	2013	عدد الغرف بالفنادق
Number of Beds in Hotels	28 002	2013	عدد الأسرة بالفنادق
Average of Bed Occupancy	متوسط الإشغال للسرير
Average Length of Tourists Stay (night)	متوسط مدة الإقامة للسياح (ليلة)
Total Value of Tourism Receipts (Million \$)	735.5	2013	إجمالي قيمة العائدات السياحية (مليون دولار)

تابع - جمهورية السودان
Cont. - Republic of the Sudan

CULTURE AND INFORMATION

الثقافة والإعلام

Number of Sports Stadiums	عدد الملاعب الرياضية
Visitors to Museums and Archaeological Sites	إجمالي عدد الزائرين للمتاحف والأماكن الأثرية
Number of Magazines and Newspapers	61	2013	عدد المجلات والصحف

ENERGY

الطاقة

Crude Oil Reserve (billion barrels at EY)	1.5	2014	احتياطي النفط الخام (مليار برميل في نهاية السنة)
Crude Oil Production (000's barrel/day)	122	2014	إنتاج النفط الخام (ألف برميل/يوم)
Oil Consumption (000's BOE/day)	103	2014	استهلاك النفط (ألف برميل مكافئ نفط / يوم)
Crude Oil Exports (000's barrel/day)	70	2013	صادرات النفط الخام (ألف برميل / يوم)
Natural Gas Reserve (billion m ³ at EY)	85	2014	احتياطي الغاز الطبيعي (مليار متر ³ نهاية السنة)
Natural Gas Production (million m ³)	إنتاج الغاز الطبيعي (مليون متر ³)
Natural Gas Consumption (000's BOE/day)	استهلاك الغاز الطبيعي (ألف برميل مكافئ نفط/يوم)
Electric Energy Production (Gw/H)	11 376	2014	إنتاج الطاقة الكهربائية (جيجا وات/ساعة)
Total Energy Consumption (000's BOE/day)	115	2014	إجمالي استهلاك الطاقة (ألف برميل مكافئ نفط/يوم)
Consumption of Energy Per Capita (BOE)	0.9	2011	نصيب الفرد في استهلاك الطاقة (برميل مكافئ نفط)
Gasoline Production (000's barrel/day)	25	2014	إنتاج الغازولين (ألف برميل / يوم)
Gasoline Consumption (000's barrel/day)	20	2014	استهلاك الغازولين (ألف برميل / يوم)

FOREIGN TRADE

التجارة الخارجية

Total Exports (million dollars)	3 031	2012	إجمالي الصادرات (مليون دولار)
Exports to A.C. of Total Exports (%)	75.1	2012	الصادرات إلى الدول العربية من إجمالي الصادرات (%)
Total Imports (million dollars)	6 801	2012	إجمالي الواردات (مليون دولار)
Imports from A.C. of Total Imports (%)	22.9	2012	الواردات من الدول العربية من إجمالي الواردات (%)

Major Countries Exporting to (million dollars)

أهم الدول المصدر إليها (مليون دولار)

1- UNITED ARAB EMIRATES	1 736	2012	1- الإمارات
2- SAUDI ARABIA	318	2012	2- السعودية
3- ETHIOPIA	166	2012	3- إثيوبيا
4- EGYPT	154	2012	4- مصر

Major Count. importing from (million dollars)

أهم الدول المستورد منها (بالمليون دولار)

1- CHINA	1 205	2012	1- الصين
2- INDIA	664	2012	2- الهند
3- SAUDI ARABIA	530	2012	3- السعودية
4- UNITED ARAB EMIRATES	352	2012	4- الإمارات

Major Commodities Exported (million dollars)

أهم السلع المصدرة (مليون دولار)

1- Gold	1 768	2012	1- ذهب
2- Sheep	276	2012	2- ضأن
3- Sesame	198	2012	3- سمسم
4- Benzine	184	2012	4- بنزين

Major Commodities Imported (million dollars)

أهم السلع المستوردة (مليون دولار)

1- Machinery & Equipment	1 222	2012	1- الآلات ومعدات
2- Iron, Steel & Articles Thereof	534	2012	2- حديد وصلب ومصنوعاته
3- Wheat & Wheat Flour	371	2012	3- قمح ودقيق القمح
4- Motor Vehicles for the Transp	123	2012	4- مركبات نقل المواد

تابع - جمهورية السودان
Cont. - Republic of the Sudan

الحسابات القومية		NATIONAL ACCOUNTS	
النتائج المحلي الإجمالي بالأسعار الجارية (مليون دولار)	2015	96 673	GDP at Current Prices (Million \$)
متوسط نصيب الفرد من الناتج المحلي الإجمالي (\$))	2015	2 515	Average GDP Per Capita (\$)

المالية العامة		PUBLIC FINANCE	
الإيرادات الحكومية (مليون دولار)	2013	7 217	Government Revenues (Million \$)
التفقات الحكومية (مليون دولار)	2013	7 610	Government Expenditures (Million \$)

الرقم القياسي لأسعار المستهلكين		CONSUMER PRICE INDEX	
الرقم القياسي العام (2007=100)	2013	314.0	General Price Index (2007=100)
معدل التضخم السنوي (%) ⁽¹⁾	2013	36.5	Annual Inflation Rate (%) ⁽¹⁾

سعر الصرف ومعاملات التحويل		EXCHANGE RATE AND CONVERSION FACTORS	
وحدة عملة وطنية = ... دولار أمريكي (للصادرات)	2012	0.270027	National Currency = ...U.S. Dollar (Exports)
وحدة عملة وطنية = ... دولار أمريكي (للواردات)	2012	0.270027	National Currency = ...U.S. Dollar (Imports)
سعر الصرف وحدة عملة وطنية = ... دولار أمريكي	2012	0.279826	Exchange Rate National Currency=...U.S. \$

البيئة والتنمية المستدامة		ENVIRONMENT & SUSTAINABLE DEVELOPMENT	
كمية المخلفات الصلبة (القمامة) (طن)	2013	972 000	Solid Waste Quantity (garbage)(Ton)
درجة الحرارة العظمى م °	2013	37.4	Maximum Temperature C °
درجة الحرارة الصغرى م °	2013	23.1	Minimum Temperature C °
الرطوبة النسبية العظمى (%)	2013	61.4	Maximum Relative Humidity (%)
الرطوبة النسبية الصغرى (%)	2013	16.4	Minimum Relative Humidity (%)
أعلى كمية أمطار (مم)	2013	76.9	Maximum Quantity of Rainfall (mm)
أدنى كمية أمطار (مم)	2013	0.4	Minimum Quantity of Rainfall(mm)
سرعة الرياح (الأعلى) (عقدة)	2013	111.0	Maximum Wind Speed (Knot)
سرعة الرياح (الأدنى) (عقدة)	2013	4.1	Minimum Wind Speed (Knot)

(1): Annual Change Rate of Consumer Price Index.

(1): معدل التغيير السنوي في الرقم القياسي لأسعار المستهلكين.





الجمهورية العربية السورية
Syrian Arab Republic



Calling Code: +963	رمز المكالمات الدولية :	Capital: Damascus	دمشق العاصمة :
Currency: Syrian Pound	العملة : ليرة سورية	Area (Km ²) : 185 180	المساحة (كم ²) :
Time zone: UTC+2	منطقة التوقيت :	From Tot. AC: 1.4%	من مساحة الوطن العربي :
LAS Membership: 1945/3/22	الاتضمام إلى الجامعة :	Independence: 1946/4/17	الاستقلال :
Central Bureau of Statistics Website	www.cbssyr.org		موقع المكتب المركزي للإحصاء

POPULATION

السكان

Population (000's)	21 124	2011	عدد السكان (الف نسمة)
0-14 Years (%)	37.1	2011	14-0 سنة (%)
15-24 Years (%)	20.2	2011	15-24 سنة (%)
25-49 Years (%)	29.8	2011	25-49 سنة (%)
50-59 Years (%)	6.5	2011	50-59 سنة (%)
60 Years and above (%)	6.4	2011	60 سنة فأكثر (%)
Sex Ratio (No. of males per 100 females)	104.5	2011	نسبة النوع (عدد الذكور لكل 100 أنثى)
Percentage of Urban Population (%)	53.5	2011	نسبة السكان في الحضر (%)
Non-Citizens Population (%)	نسبة السكان غير المواطنين (%)
Population Density (population per km ²)	114.1	2011	الكثافة السكانية (فرد/كم ²)
Annual Population Growth Rate (%)	2.5	2010	معدل النمو السنوي للسكان (%)
Pop. from Total Pop. of A.C.(%)	5.96	2011	نسبة السكان من جملة سكان الوطن العربي (%)
No. of Household (000's)	4 025	2009	عدد الأسر (الف)
Average Household Size	5.0	2009	متوسط حجم الأسرة
Dependency Ratio (%)	69.5	2011	نسبة الإعالة (%)
Proportion of Pop. Below 1 \$ per day(%)	0.3	2004	نسبة السكان الذين يقل دخلهم عن دولار واحد/يوم(%)

VITAL STATISTICS

الإحصاءات الحيوية

Crude Birth Rate (Per 1000 pop.)	29.3	2010	معدل المواليد الخام (لكل 1000 من السكان)
Crude Death Rate (Per 1000 pop.)	3.3	2010	معدل الوفيات الخام (لكل 1000 من السكان)
Rate of Natural Increase (Per 1000 pop.)	26.0	2010	معدل الزيادة الطبيعية (لكل 1000 من السكان)
Infant Mortality Rate (Per 1000 Live Births)	17.9	2009	معدل وفيات الأطفال الرضع (لكل 1000 مولود حي)
Under 5 Mortality Rate (Per 1000 Live Births)	21.4	2009	معدل وفيات الأطفال دون 5 من العمر (لكل 1000 مولود حي)
Maternal Mortality Rate(Per 100 000 Live Births)	58.0	2009	معدل وفيات الأمهات (لكل 100 000 مولود حي)
Life Expectancy at Birth (year)	73.1	2009	العمر المتوقع عند الولادة (سنة)
Male Life Expectancy	74.7	2009	العمر المتوقع عند الذكور
Female Life Expectancy	71.6	2009	العمر المتوقع عند الإناث
Total Fertility Rate	3.5	2009	معدل الخصوبة الكلي
Average Age at First Marriage	متوسط السن عند الزواج الأول
Male Average Age at First Marriage	29.1	2009	متوسط سن الذكور عند الزواج الأول
Female Average Age at First Marriage	25.3	2009	متوسط سن الإناث عند الزواج الأول
Crude Marriage Rate (per 1000 pop.)	9.5	2010	معدل الزواج الخام (لكل 1000 من السكان)
Crude Divorce Rate (per 1000 pop.)	1.8	2010	معدل الطلاق الخام (لكل 1000 من السكان)

تابع - الجمهورية العربية السورية
Cont. - Syrian Arab Republic

HOUSING

			المساكن
No. of Houses (000's)	3 989	2009	عدد المساكن (ألف)
Average No. of Rooms in a House	3	2009	متوسط عدد الغرف في المسكن
Houses Connected to Electricity Network (%)	99.7	2009	المساكن المتصلة بشبكة الكهرباء (%)
Houses Connected to Water Network (%)	85.7	2009	المساكن المتصلة بشبكة المياه (%)
Houses Connected to Sewage Network (%)	78.4	2009	المساكن المتصلة بشبكة الصرف الصحي (%)
Number of Residential buildings (000's)	عدد المباني السكنية (ألف)
Number of Non Residential buildings (000's)	عدد المباني غير السكنية (ألف)

MANPOWER & LABOR FORCE

			القوة البشرية وقوة العمل
Manpower (000's)	12 953	2010	حجم القوة البشرية (ألف)
Male (%)	50.2	2010	ذكور (%)
Female (%)	49.8	2010	إناث (%)
Labor Force (000's)	5 815	2011	إجمالي قوة العمل (ألف)
Male employment Rate	83.2	2011	نسبة المشتغلين ذكور
Female employment Rate	16.8	2011	نسبة المشتغلين إناث
Unemployment Rate(15 years +) (%)	14.9	2011	معدل البطالة (15 سنة فأكثر) (%)
Male Unemployment Rate(%)	10.4	2011	معدل البطالة ذكور (%)
Female Unemployment Rate(%)	37.1	2011	معدل البطالة إناث (%)

LABOR FORCE BY OCCUPATION

			قوة العمل حسب المهنة
Legislators & Managers (%)	المشورعون وكبار الموظفين والمديرون (%)
Professional & Technical (%)	20.1	2011	الاختصاصيون (%)
Technical & professional assistants (%)			الفنيون ومساعدو الاختصاصيين (%)
Clerks (%)	9.3	2011	الكتبية (%)
Services & Sales Workers (%)	19.8	2011	العاملون في مهن الخدمات والبيع (%)
Agriculture, Animal Husbandry & fishing (%)	13.3	2011	العاملون في الزراعة وصيد الأسماك (%)
Handicraftsman & Related professions (%)	37.4	2011	الحرفيون والمهن المرتبطة بهم (%)
Production & Related Workers (%)			مشغلو المصانع والآلات وعمال التجميع (%)
Elementary Professions Workers (%)	العاملون في المهن الأولية (%)
Workers not Classifiable by Occupat.(%)	أصحاب مهن غير واضحة التوصيف (%)
Unemployed (%)	متعطل (%)
Not Stated (%)	غير مبين (%)

AGRICULTURE

			الزراعة
Cultivated Area (000's Hectare)	5 697	2010	الرقعة الزراعية (ألف هكتار)
Forest Area (000's Hectare)	582	2010	مساحة الغابات (ألف هكتار)
Wheat Production (000's Ton)	3 083	2010	إنتاج القمح (ألف طن)
Barley Production (000's Ton)	680	2010	إنتاج الشعير (ألف طن)
Tomatoes Production (000's Ton)	1 156	2010	إنتاج الطماطم (ألف طن)
Potatoes Production (000's Ton)	673	2010	إنتاج البطاطس (ألف طن)
Fish Production (Ton)	12 770	2010	الإنتاج السمكي (طن)
Poultry Meat Production (000's Ton)	190	2010	إنتاج لحوم الدواجن (ألف طن)
Eggs Production (million eggs)	3 266	2010	إنتاج البيض (مليون بيضة)
Milk Production (000's Ton)	2 241	2010	إنتاج الحليب (ألف طن)

تابع - الجمهورية العربية السورية
Cont. - Syrian Arab Republic

النقل
TRANSPORT

Total Length of Roads (km)	69 873	2010	إجمالي أطوال الطرق (كم)
Number of Passengers' Cars	741 260	2010	عدد سيارات الركاب
Number of Goods' Vehicles	690 422	2010	عدد عربات البضائع
Number of Road Accidents	31 492	2010	عدد حوادث الطرق
Road Accidents Death	2 118	2010	عدد وفيات حوادث الطرق
Total Length of Railway Lines (km)	2 833	2010	أطوال السكك الحديدية (كم)
No. of Vessels Entered at Seaports	3 982	2010	عدد السفن القادمة في الموانئ
No. of Vessels Cleared at Seaports	3 975	2010	عدد السفن المغادرة من الموانئ
Number of International Airports	5	2010	عدد المطارات الدولية
No. of Aircrafts Arriving at Airports	27 887	2010	عدد الطائرات القادمة في المطارات
No. of Aircrafts Departing from Airports	27 737	2010	عدد الطائرات المغادرة من المطارات
Passengers Arriving at Airports (000's)	2 512	2010	الركاب القادمون في المطارات (ألف راكب)
Passengers Departing at Airports(000's)	2 464	2010	الركاب المغادرون من المطارات (ألف راكب)

الاتصالات
TELECOMMUNICATION

Number of Fixed Telephone Lines (000's)	4 071	2010	عدد الخطوط الهاتفية الثابتة (ألف)
Fixed Telephone Lines per 100 inhabitants	19.7	2010	عدد الخطوط الهاتفية الثابتة لكل 100 من السكان
No. of Mobile Cellular Subscribers (000's)	11 696	2010	عدد مشتركي الهاتف المحمول الخليوي (ألف)
Mobile Cellular Subscribers per 100 inhabitants	57	2010	عدد مشتركي الهاتف المحمول الخليوي لكل 100 من السكان
Number of Internet Subscribers (000's)	1 033	2010	عدد مشتركي الإنترنت (ألف)
Internet Subscribers per 100 inhabitants	5	2010	عدد مشتركي الإنترنت لكل 100 من السكان
Households who Own Personal Computer	1 300 000	2006	عدد الأسر التي تملك جهاز كمبيوتر
Number of Post Offices	588	2010	عدد مكاتب البريد
Number of Post Boxes	111 404	2010	عدد صناديق البريد

الصحة
HEALTH

No of Hospitals	498	2010	عدد المستشفيات
No of Beds	31 820	2010	عدد الأسرة
Average Pop. Per Bed	648	2010	متوسط عدد السكان لكل سرير
Average Pop. Per Physician	661	2010	متوسط عدد السكان لكل طبيب
Average Pop. Per Dentist	1 290	2010	متوسط عدد السكان لكل طبيب أسنان
Average Pop. Per Pharmacist	1 246	2010	متوسط عدد السكان لكل صيدلي
Average Pop. Per Nurse	607	2010	متوسط عدد السكان لكل ممرض/ممرضة
Number of Malaria Patients	عدد مرضى الملاريا
Number of Tuberculosis(TB) Patients	100	2010	عدد مرضى السل
Number of Cancer Patients	عدد مرضى السرطان
Number of HIV Patients (AIDS)	66	2010	عدد حالات نقص المناعة البشرية (الإيدز)
One Year Child. Immunized Against Measles(%)	82	2010	نسبة الأطفال الذين بلغوا سنة والملقحين ضد الحصبة
Ministry of Health Budget of Gov. Budget(%)	موازنة وزارة الصحة من موازنة الحكومة (%)

تابع - الجمهورية العربية السورية
Cont. - Syrian Arab Republic

التعليم

EDUCATION			نسبة الأمية 15 سنة فأكثر (%)
Illiteracy Percentage 15 Years and + (%)	15.6	2010	ذكور (%)
Male (%)	8.6	2010	إناث (%)
Female (%)	22.6	2010	نسبة الإناث إلى الذكور من الملمين بالقراءة والكتابة (%)
Ratio of Female to Male Literacy (%)	83.9	2010	عدد طلبة المدارس في كافة المراحل
Total Number of Students	5 348 525	2010	رياض الأطفال (%)
Kindergarten (%)	2.8	2010	ابتدائي (%)
Primary (%)	45.4	2010	إعدادي (%)
Preparatory (%)	41.7	2010	ثانوي (%)
Secondary (%)	10.1	2010	أخرى (%)
Others (%)	نسبة الإناث إلى الذكور رياض الأطفال (%)
Ratio of Female to Male Kindergarten (%)	90.0	2010	نسبة الإناث إلى الذكور ابتدائي (%)
Ratio of Female to Male Primary (%)	92.0	2010	نسبة الإناث إلى الذكور إعدادي (%)
Ratio of Female to Male Preparatory (%)	93.2	2010	نسبة الإناث إلى الذكور ثانوي (%)
Ratio of Female to Male Secondary (%)	103.0	2010	عدد المدرسين
Number of Teachers	271 782	2010	عدد الطلاب لكل مدرس
Number of Students Per Teacher	20	2010	عدد الفصول
Number of Classes	172 250	2010	عدد الطلاب لكل شعبة (فصل)
Number of Students Per Class	31	2010	عدد الطلاب في التعليم الجامعي وما فوق (حكومي)
No. of Students at High Education (Gov)	488 379	2010	نسبة الإناث إلى الذكور في التعليم الجامعي وما فوق (%)
Ratio of Fem. to Male of Stud. at High Educat. (%)	105.0	2010	موازنة وزارة التعليم من موازنة الحكومة (%)
Ministry of Educat. Budget of Gov. Budget (%)	

السياحة

TOURISM			عدد السياح القادمين (الف)
Number of Arrival Tourists (000's)	9 457	2010	عرب (%)
Arabs (%)	66.4	2010	آسيويون (عدا العرب) (%)
Asians (Except Arabs) (%)	26.2	2010	أفريقيون (عدا العرب) (%)
Africans (Except Arabs) (%)	أوروبيون (%)
Europeans (%)	5.3	2010	أمريكيون (%)
Americans (%)	1.0	2010	آخرون (%)
Others (%)	1.1	2010	عدد الفنادق
Number of Hotels	746	2010	**** (%)
**** (%)	4.8	2010	**** (%)
**** (%)	8.8	2010	*** (%)
*** (%)	10.3	2010	** (%)
** (%)	37.1	2010	* (%)
* (%)	29.5	2010	أخرى (%)
Others (%)	9.4	2010	عدد الغرف بالفنادق
Number of Rooms in Hotels	28 943	2010	عدد الأسرة بالفنادق
Number of Beds in Hotels	54 421	2010	متوسط الإشغال للسربير
Average of Bed Occupancy	متوسط مدة الإقامة للسياح (ليلة)
Average Length of Tourists Stay (night)	4.7	2010	إجمالي قيمة العائدات السياحية (مليون دولار)
Total Value of Tourism Receipts (Million \$)	2 130	2005	

تابع - الجمهورية العربية السورية
Cont. - Syrian Arab Republic

CULTURE AND INFORMATION

الثقافة والإعلام

عدد الملاعب الرياضية	
عدد الزائرين للمتاحف والأماكن الأثرية	2 837 544	2010	إجمالي عدد الزائرين للمتاحف والأماكن الأثرية
عدد الكتب	170	2008	عدد الكتب

ENERGY

الطاقة

احتياطي النفط الخام (مليار برميل في نهاية السنة)	2.5	2014	احتياطي النفط الخام (مليار برميل في نهاية السنة)
إنتاج النفط الخام (ألف برميل/يوم)	10	2014	إنتاج النفط الخام (ألف برميل/يوم)
استهلاك النفط (ألف برميل مكافئ نفط / يوم)	180	2014	استهلاك النفط (ألف برميل مكافئ نفط / يوم)
صادرات النفط الخام (ألف برميل /يوم)	114	2011	صادرات النفط الخام (ألف برميل /يوم)
احتياطي الغاز الطبيعي (مليار متر ³ نهاية السنة)	285	2014	احتياطي الغاز الطبيعي (مليار متر ³ نهاية السنة)
إنتاج الغاز الطبيعي (مليون متر ³)	5 465	2007	إنتاج الغاز الطبيعي (مليون متر ³)
استهلاك الغاز الطبيعي (ألف برميل مكافئ نفط/يوم)	94	2014	استهلاك الغاز الطبيعي (ألف برميل مكافئ نفط/يوم)
إنتاج الطاقة الكهربائية (جيجا وات/ساعة)	24 222	2014	إنتاج الطاقة الكهربائية (جيجا وات/ساعة)
إجمالي استهلاك الطاقة (ألف برميل مكافئ نفط/يوم)	286	2014	إجمالي استهلاك الطاقة (ألف برميل مكافئ نفط/يوم)
نصيب الفرد في استهلاك الطاقة (برميل مكافئ نفط)	8.7	2006	نصيب الفرد في استهلاك الطاقة (برميل مكافئ نفط)
إنتاج الغازولين (ألف برميل / يوم)	16	2014	إنتاج الغازولين (ألف برميل / يوم)
استهلاك الغازولين (ألف برميل / يوم)	27	2014	استهلاك الغازولين (ألف برميل / يوم)

FOREIGN TRADE

التجارة الخارجية

الصادرات الوطنية (مليون دولار)	10 501	2011	الصادرات الوطنية (مليون دولار)
الصادرات إلى الدول العربية من إجمالي الصادرات (%)	39.6	2011	الصادرات إلى الدول العربية من إجمالي الصادرات (%)
إجمالي الواردات (مليون دولار)	19 871	2011	إجمالي الواردات (مليون دولار)
الواردات من الدول العربية من إجمالي الواردات (%)	13.6	2011	الواردات من الدول العربية من إجمالي الواردات (%)

أهم الدول المصدر إليها (مليون دولار)

Major Countries Exporting to (million dollars)			
1- Iraq	1 903	2011	1- العراق
2- Italy	1 316	2011	2- إيطاليا
3- Germany	1 162	2011	3- ألمانيا
4- Netherlands	613	2011	4- هولندا

أهم الدول المستورد منها (مليون دولار)

Major Countries importing from (million dollars)			
1- China	1 877	2011	1- الصين
2- Russia	1 574	2011	2- روسيا
3- Turkey	1 547	2011	3- تركيا
4- Ukraine	1 446	2011	4- أوكرانيا

أهم السلع المصدرة (مليون دولار)

Major Commodities Exported (million dollars)			
1- Petroleum oils, crude	3 800	2011	1- زيوت نفط خام
2- Fuel oils	496	2011	2- فيول أويل " مازوت خام "
3- gasoline for motors	480	2011	3- بنزين للمحركات
4- Natural calcium phosphates	260	2011	4- فوسفات كالسيوم طبيعي

أهم السلع المستوردة (مليون دولار)

Major Commodities Imported (million dollars)			
1- Solar or distilled mazot	1 968	2011	1- سولار أو المازوت المقطر
2- Semi-finished products of iron	732	2011	2- منتجات نصف جاهزة من حديد
3- Fuel oils	711	2011	3- فيول أويل " مازوت خام "
4- Maize not for sowing	483	2011	4- ذرة معدة لغير البذار

تابع - الجمهورية العربية السورية
Cont. - Syrian Arab Republic

الحسابات القومية		NATIONAL ACCOUNTS	
النتائج المحلي الإجمالي بالأسعار الجارية (مليون دولار)	2013	34 860	GDP at Current Prices (Million \$)
متوسط نصيب الفرد من الناتج المحلي الإجمالي (\$)	2013	1 601	Average GDP Per Capita (\$)

المالية العامة		PUBLIC FINANCE	
الإيرادات الحكومية (مليون دولار)	Government Revenues (Million \$)
التفقات الحكومية (مليون دولار)	Government Expenditures (Million \$)

الرقم القياسي لأسعار المستهلكين		CONSUMER PRICE INDEX	
الرقم القياسي العام (2005=100)	2013	387.9	General Price Index (2005=100)
معدل التضخم السنوي (%) ⁽¹⁾	2013	89.6	Annual Inflation Rate (%) ⁽¹⁾

سعر الصرف ومعاملات التحويل		EXCHANGE RATE AND CONVERSION FACTORS	
وحدة عملة وطنية = ... دولار أمريكي (للصادرات)	2011	0.020790	National Currency = ... U.S. Dollar (Exports)
وحدة عملة وطنية = ... دولار أمريكي (للواردات)	2011	0.020593	National Currency = ... U.S. Dollar (Imports)
سعر الصرف وحدة عملة وطنية = ... دولار أمريكي ⁽²⁾	2011	0.021368	Exchange Rate National Currency=U.S.\$

البيئة والتنمية المستدامة		ENVIRONMENT & SUSTAINABLE DEVELOPMENT	
كمية المخلفات الصلبة (القمامة) (طن)	Solid Waste Quantity (garbage)(Ton)
درجة الحرارة العظمى م ⁰	Maximum Temperature C ⁰
درجة الحرارة الصغرى م ⁰	Minimum Temperature C ⁰
الرطوبة النسبية (عظمى) (%)	Maximum Relative Humidity (%)
الرطوبة النسبية (صغرى) (%)	Minimum Relative Humidity (%)
أعلى كمية أمطار (مم)	Maximum Quantity of Rainfall (mm)
أدنى كمية أمطار (مم)	Minimum Quantity of Rainfall(mm)
سرعة الرياح (الأعلى) (عقدة)	Maximum Wind Speed (Knot)
سرعة الرياح (الأدنى) (عقدة)	Minimum Wind Speed (Knot)

(1): Annual Change Rate of Consumer Price Index.

(1): معدل التغير السنوي في الرقم القياسي لأسعار المستهلكين.

(2) : Exchange Rates at end of period.

(2): سعر الصرف في نهاية الفترة.





جمهورية الصومال الفيدرالية
Federal Government of Somalia



Calling Code: +252	رمز المكالمات الدولية :	Capital: Mogadishu	مقديشو العاصمة :
Currency: Somali Shilling	العملة : شلن	Area (Km ²) : 637 657	المساحة (كم ²):
Time zone: UTC+3	منطقة التوقيت :	From Tot.A.C: 4.7%	من مساحة الوطن العربي :
LAS Membership: 1974/2/14	الاتضمام إلى الجامعة:	Independence: 1960/7/1	الاستقلال:

POPULATION

السكان

Population (000's)	12 317	2014	عدد السكان (الف نسمة)
0-14 Years (%)	45.6	2014	14-0 سنة (%)
15-24 Years (%)	21.5	2014	15-24 سنة (%)
25-49 Years (%)	26.6	2014	25-49 سنة (%)
50-64 Years (%)	4.3	2014	50-64 سنة (%)
65 Years and above (%)	2.0	2014	65 سنة فأكثر (%)
Sex Ratio (No. of males per 100 females)	100.0	2014	نسبة النوع (عدد الذكور لكل 100 أنثى)
Percentage of Urban Population (%)	42.4	2014	نسبة السكان في الحضر (%)
Non-Citizens Population (%)	نسبة السكان غير المواطنين (%)
Population Density (population per km ²)	19.3	2014	الكثافة السكانية (فرد/كم ²)
Annual Population Growth Rate (%)	2.9	2013	معدل النمو السنوي للسكان (%)
Pop. from Total Pop. of A.C.(%)	3.23	2014	نسبة السكان من جملة سكان الوطن العربي (%)
No. of Households (000's)	2 053	2014	عدد الأسر (الف)
Average Household Size	6.0	2014	متوسط حجم الأسرة
Dependency Ratio (%)	نسبة الإعالة (%)
Proportion of Pop. Below 1 \$ per day(%)	نسبة السكان الذين يقل دخلهم عن دولار واحد/يوم(%)

VITAL STATISTICS

الإحصاءات الحيوية

Crude Birth Rate (Per 1000 pop.)	40.8	2013	معدل المواليد الخام (لكل 1000 من السكان)
Crude Death Rate (Per 1000 pop.)	13.9	2013	معدل الوفيات الخام (لكل 1000 من السكان)
Rate of Natural Increase (Per 1000 pop.)	26.9	2013	معدل الزيادة الطبيعية (لكل 1000 من السكان)
Infant Mortality Rate (Per 1000 Live Births)	100.0	2012	معدل وفيات الأطفال الرضع (لكل 1000 مولود حي)
Under 5 Mortality Rate (Per 1000 Live Births)	معدل وفيات الأطفال دون 5 من العمر (لكل 1000 مولود حي)
Maternal Mortality Rate(Per 100 000 Live Births)	معدل وفيات الأمهات (لكل 100 000 مولود حي)
Life Expectancy at Birth (year)	55.0	2012	العمر المتوقع عند الولادة (سنة)
Male Life Expectancy	53.0	2013	العمر المتوقع عند الذكور
Female Life Expectancy	56.0	2013	العمر المتوقع عند الإناث
Total Fertility Rate	6.2	2013	معدل الخصوبة الكلي
Average Age at First Marriage	متوسط السن عند الزواج الأول
Male Average Age at First Marriage	متوسط سن الذكور عند الزواج الأول
Female Average Age at First Marriage	متوسط سن الإناث عند الزواج الأول
Crude Marriage Rate (per 1000 pop.)	معدل الزواج الخام (لكل 1000 من السكان)
Crude Divorce Rate (per 1000 pop.)	معدل الطلاق الخام (لكل 1000 من السكان)

تابع - جمهورية الصومال الفيدرالية
Cont. - Federal Government of Somalia

HOUSING

				المساكن
No. of Houses (000's)	2 077	2014		عدد المساكن (ألف)
Average No. of Rooms in a House		متوسط عدد الغرف في المسكن
Houses Connected to Electricity Network (%)		المساكن المتصلة بشبكة الكهرباء (%)
Houses Connected to Water Network (%)		المساكن المتصلة بشبكة المياه (%)
Houses Connected to Sewage Network(%)		المساكن المتصلة بشبكة الصرف الصحي (%)
Number of Residential buildings (000's)		عدد المباني السكنية (ألف)
Number of Non Residential buildings (000's)		عدد المباني غير السكنية (ألف)

MANPOWER & LABOR FORCE

				القوة البشرية وقوة العمل
Manpower (000's)		حجم القوة البشرية (ألف)
Male (%)		ذكور (%)
Female (%)		إناث (%)
Labor Force (000's)	2 924	2010		إجمالي قوة العمل (ألف)
Male (%)	66.4	2010		ذكور (%)
Female (%)	33.6	2010		إناث (%)
Unemployment Rate(15 years +) (%)	24.8	2014		معدل البطالة (15 سنة فأكثر) (%)
Male Unemployment Rate(%)	23.9	2014		معدل البطالة ذكور (%)
Female Unemployment Rate(%)	26.2	2014		معدل البطالة إناث (%)

LABOR FORCE BY OCCUPATION

				قوة العمل حسب المهنة
Professional Tech. & Related Workers (%)	6.9	2014		أصحاب المهن الفنية والعملية ومن إليهم (%)
Administrative & Managerial Workers (%)	2.3	2014		المديرون والإداريون ومديرو الأعمال (%)
Clerical & Related Workers (%)	0.3	2014		المشتغلون بالكتابة ومن إليهم (%)
Sales Workers (%)	14	2014		المشتغلون بأعمال البيع ومن إليهم (%)
Service Workers (%)	...	2014		المشتغلون بأعمال الخدمات (%)
Agriculture, Animal Husbandry & Forestry Workers, Fisherman & Hunters(%)	62.8	2014		المشتغلون بالزراعة والغابات وتربية الحيوانات وصيد النير والبحر (%)
Production & Related Workers, Transport Equipt. Operators & Labourer(%)	4.7	2014		المشتغلون بأعمال الإنتاج ومن إليهم وعمال تشغيل وسائل النقل والعتالون (%)
Workers not classifiable by occupat.(%)	4.8	2014		أصحاب مهن غير واضحة التصنيف (%)
Unemployed (%)		متعطل (%)
Not Stated (%)	4.1	2014		غير مبين (%)

AGRICULTURE

				الزراعة
Cultivated Area (000's Hectare)	1 500	2011		الرقعة الزراعية (ألف هكتار)
Forest Area (000's Hectare)	11	2011		مساحة الغابات (ألف هكتار)
Vegetable Production (000's Ton)	72	2011		إنتاج الخضروات (ألف طن)
Sorghum Production (000's Ton)	230	2011		إنتاج الذرة الرفيعة (ألف طن)
Maize Production (000's Ton)	149	2011		إنتاج الذرة الشامية (ألف طن)
Tomatoes Production (000's Ton)	19	2011		إنتاج الطماطم (ألف طن)
Fish Production (Ton)	300	2010		الإنتاج السمكي (طن)
Poultry Meat Production (Ton)	3 900	2010		إنتاج لحوم الدواجن (طن)
Eggs Production (Ton)	1 450	2010		إنتاج البيض (طن)

تابع - جمهورية الصومال الفيدرالية
Cont. - Federal Government of Somalia

النقل

النقل	2011	2014	إجمالي أطوال الطرق (كم)
Total Length of Roads (km)	22 100	2011	إجمالي أطوال الطرق (كم)
Number of Passengers' Cars	عدد سيارات الركاب
Number of Goods' Vehicles	عدد عربات البضائع
Number of Road Accidents	عدد حوادث الطرق
Road Accidents Death	عدد وفيات حوادث الطرق
Total Length of Railway Lines (km)	أطوال السكك الحديدية (كم)
No. of Vessels Entered at Seaports	عدد السفن القادمة في الموانئ
No. of Vessels Cleared at Seaports	عدد السفن المغادرة من الموانئ
Number of International Airports	2	2014	عدد المطارات الدولية
No. of Aircrafts Arriving at Airports	345	2014	عدد الطائرات القادمة في المطارات
No. of Aircrafts Departing from Airports	791	2014	عدد الطائرات المغادرة من المطارات
Passengers Arriving at Airports (000's)	87 033	2014	الركاب القادمون في المطارات (الف راكب)
Passengers Departing at Airports(000's)	159 391	2014	الركاب المغادرون من المطارات (الف راكب)

الاتصالات

الاتصالات	2011	2012	عدد الخطوط الهاتفية الثابتة (الف)
Number of Fixed Telephone Lines (000's)	100	2011	عدد الخطوط الهاتفية الثابتة (الف)
Fixed Telephone Lines per 100 inhabitants	0.0	2011	عدد الخطوط الهاتفية الثابتة لكل 100 من السكان
No. of Mobile Cellular Subscribers (000's)	671	2012	عدد مشتركى الهاتف المحمول الخليوي (الف)
Mobile Cellular Subscribers per 100 inhabitants	7.0	2009	عدد مشتركى الهاتف المحمول الخليوي لكل 100 من السكان
Number of Internet Subscribers (000's)	14	2012	عدد مشتركى الإنترنت (الف)
Internet Subscribers per 100 inhabitants	1.4	2012	عدد مشتركى الإنترنت لكل 100 من السكان
Households who Own Personal Computer	عدد الأسر التي تملك جهاز كمبيوتر
Number of Post Offices	عدد مكاتب البريد
Number of Post Boxes	عدد صناديق البريد

الصحة

الصحة	2013	2009	عدد المستشفيات
No of Hospitals	عدد المستشفيات
No of Beds	عدد الأسرة
Average Pop. Per Bed	متوسط عدد السكان لكل سرير
Average Pop. Per Physician	متوسط عدد السكان لكل طبيب
Average Pop. Per Dentist	متوسط عدد السكان لكل طبيب أسنان
Average Pop. Per Pharmacist	متوسط عدد السكان لكل صيدلي
Average Pop. Per Nurse	متوسط عدد السكان لكل ممرض/ممرضة
Number of Malaria Patients	عدد مرضى الملاريا
Number of Tuberculosis(TB) Patients	69 720	2013	عدد مرضى السل
Number of Cancer Patients	عدد مرضى السرطان
Number of HIV Patients (AIDS)	34 000	2009	عدد حالات نقص المناعة البشرية (الإيدز)
One Year Child. Immunized Against Measles(%)	نسبة الأطفال الذين بلغوا سنة والملقحين ضد الحصبة
Ministry of Health Budget of Gov. Budget(%)	موازنة وزارة الصحة من موازنة الحكومة (%)

تابع - جمهورية الصومال الفيدرالية
Cont. - Federal Government of Somalia

التعليم

Illiteracy Percentage 15 Years and + (%)	37.8	2001	نسبة الأمية 15 سنة فأكثر (%)
Male (%)	49.7	2001	ذكور (%)
Female (%)	25.8	2001	إناث (%)
Ratio of Female to Male Literacy (%)	نسبة الإناث إلى الذكور من الملمين بالقراءة والكتابة (%)
Total Number of Students (000's)	عدد طلبة المدارس في كافة المراحل (الف)
Kindergarten (%)	رياض الأطفال (%)
Primary (%)	ابتدائي (%)
Preparatory (%)	إعدادي (%)
Secondary (%)	ثانوي (%)
Others (%)	أخرى (%)
Ratio of Female to Male Kindergarten (%)	نسبة الإناث إلى الذكور رياض الأطفال (%)
Ratio of Female to Male Primary (%)	نسبة الإناث إلى الذكور ابتدائي (%)
Ratio of Female to Male Preparatory (%)	نسبة الإناث إلى الذكور إعدادي (%)
Ratio of Female to Male Secondary (%)	نسبة الإناث إلى الذكور ثانوي (%)
Number of Teachers	عدد المدرسين
Number of Students Per Teacher	عدد الطلاب لكل مدرس
Number of Classes	عدد الفصول
Number of Students Per Class	عدد الطلاب لكل شعبة (فصل)
No. of Students at High Education (000's)	عدد الطلاب في التعليم الجامعي وما فوق (الف)
Ratio of Fem. to Male of Stud. at High Educat. (%)	نسبة الإناث إلى الذكور في التعليم الجامعي وما فوق (%)
Ministry of Educat. Budget of Gov. Budget (%)	موازنة وزارة التعليم من موازنة الحكومة (%)

السياحة

Number of Arrival Tourists (000's)	عدد السياح القادمين (الف)
Arabs (%)	عرب (%)
Asians (Except Arabs) (%)	آسيويون (عدا العرب) (%)
Africans (Except Arabs) (%)	أفريقيون (عدا العرب) (%)
Europeans (%)	أوروبيون (%)
Americans (%)	أمريكيون (%)
Others (%)	آخرون (%)
Number of Hotels	عدد الفنادق
***** (%)	***** (%)
**** (%)	**** (%)
*** (%)	*** (%)
** (%)	** (%)
* (%)	* (%)
Others (%)	أخرى (%)
Number of Rooms in Hotels	عدد الغرف بالفنادق
Number of Beds in Hotels	عدد الأسرة بالفنادق
Average of Bed Occupancy	متوسط الإشغال للسرير
Average Length of Tourists Stay (night)	متوسط مدة الإقامة للسياح (ليلة)
Total Value of Tourism Receipts (Million \$)	إجمالي قيمة العائدات السياحية (مليون دولار)

تابع - جمهورية الصومال الفيدرالية
Cont. - Federal Government of Somalia

CULTURE AND INFORMATION

الثقافة والإعلام

Number of Sports Stadiums	عدد الملاعب الرياضية
Visitors to Museums and Archaeological Sites	إجمالي عدد الزائرين للمتاحف والأماكن الأثرية
Number of Magazines and Newspapers	عدد المجلات والصحف

ENERGY

الطاقة

Crude Oil Reserve (billion barrels at EY)	احتياطي النفط الخام (مليار برميل في نهاية السنة)
Crude Oil Production (000's barrel/day)	إنتاج النفط الخام (ألف برميل/يوم)
Oil Consumption (000's BOE/day)	5.6	2014	استهلاك النفط (ألف برميل مكافئ نفط / يوم)
Crude Oil Exports (000's barrel/day)	صادرات النفط الخام (ألف برميل /يوم)
Natural Gas Reserve (billion m ³ at EY)	6.0	2014	احتياطي الغاز الطبيعي (مليار متر ³ نهاية السنة)
Natural Gas Production (million m ³)	إنتاج الغاز الطبيعي (مليون متر ³)
Natural Gas Consumption (000's BOE/day)	استهلاك الغاز الطبيعي (ألف برميل مكافئ نفط/يوم)
Electric Energy Production (Gw/H)	350.0	2014	إنتاج الطاقة الكهربائية (جيجا وات/ساعة)
Total Energy Consumption (000's BOE/day)	5.8	2014	إجمالي استهلاك الطاقة (ألف برميل مكافئ نفط/يوم)
Consumption of Energy Per Capita (BOE)	0.2	2006	نصيب الفرد في استهلاك الطاقة (برميل مكافئ نفط)
Gasoline Production (000's barrel/day)	إنتاج الغازولين (ألف برميل / يوم)
Gasoline Consumption (000's barrel/day)	0.8	2014	استهلاك الغازولين (ألف برميل / يوم)

FOREIGN TRADE

التجارة الخارجية

Total Exports (million dollars)	766	2013	إجمالي الصادرات (مليون دولار)
Exports to A.C. of Total Exports (%)	الصادرات إلى الدول العربية من إجمالي الصادرات (%)
Total Imports (million dollars)	2 835	2013	إجمالي الواردات (مليون دولار)
Imports from A.C. of Total Imports (%)	الواردات من الدول العربية من إجمالي الواردات (%)
Major Count. Exporting to (million dollars)			أهم الدول المصدر إليها (مليون دولار)
1-	-1
2-	-2
3-	-3
4-	-4
Major Count. importing from (million dollars)			أهم الدول المستورد منها (مليون دولار)
1-	-1
2-	-2
3-	-3
4-	-4
Major Commodities Exported (million dollars)			أهم السلع المصدرة (مليون دولار)
1-	-1
2-	-2
3-	-3
4-	-4
Major Commodities Imported (million dollars)			أهم السلع المستوردة (مليون دولار)
1-	-1
2-	-2
3-	-3
4-	-4

تابع - جمهورية الصومال الفيدرالية
Cont. - Federal Government of Somalia

NATIONAL ACCOUNTS		الحسابات القومية	
GDP at Current Prices (Million \$)	8 423	2013	النتاج المحلي الإجمالي بالأسعار الجارية (مليون دولار)
Average GDP Per Capita (\$)	710	2013	متوسط نصيب الفرد من الناتج المحلي الإجمالي (\$))

PUBLIC FINANCE		المالية العامة	
Government Revenues (Million \$)	216	2014	الإيرادات الحكومية (مليون دولار)
Government Expenditures (Million \$)	275	2013	التفقات الحكومية (مليون دولار)

CONSUMER PRICE INDEX		الرقم القياسي لأسعار المستهلكين	
General Price Index (2005=100)	108.8	2014	الرقم القياسي العام (100=2005)
Annual Inflation Rate (%) ⁽¹⁾	8.8	2014	معدل التضخم السنوي (%) ⁽¹⁾

EXCHANGE RATE AND CONVERSION FACTORS		سعر الصرف ومعاملات التحويل	
National Currency =...U.S. Dollar (Exports)	وحدة عملة وطنية = ... دولار أمريكي (للصناعات)
National Currency =...U.S. Dollar (Imports)	وحدة عملة وطنية = ... دولار أمريكي (للواردات)
Exchange Rate National Currency=...U.S. \$	0.000021	2014	سعر الصرف وحدة عملة وطنية = ...دولار أمريكي

ENVIRONMENT & SUSTAINABLE DEVELOPMENT		البيئة والتنمية المستدامة	
Solid Waste Quantity (garbage)(Ton)	كمية المخلفات الصلبة (القمامة) (طن)
Maximum Temperature C ⁰	40.0	2014	درجة الحرارة العظمى م ⁰
Minimum Temperature C ⁰	10.0	2014	درجة الحرارة الصغرى م ⁰
Maximum Relative Humidity (%)	الرطوبة النسبية (عظمى) (%)
Minimum Relative Humidity (%)	الرطوبة النسبية (صغرى) (%)
Maximum Quantity of Rainfall (mm)	اعلى كمية أمطار (ملم)
Minimum Quantity of Rainfall(mm)	اننى كمية أمطار (ملم)
Maximum Wind Speed (Knot)	سرعة الرياح (الأعلى) (عقدة)
Minimum Wind Speed (Knot)	سرعة الرياح (الأدنى) (عقدة)

(1): Annual Change Rate of Consumer Price Index.

(1): معدل التغيير السنوي في الرقم القياسي لأسعار المستهلكين.





جمهورية العراق Republic of Iraq



Calling Code: +964	رمز المكالمات الدولية :	Capital: Baghdad	بغداد	العاصمة :
Currency: Iraqi Dinar (IRD)	العملة : دينار عراقي	Area (Km²): 435 052		المساحة (كم²):
Time zone: UTC+3	منطقة التوقيت :	From Tot. AC: 3.2%		من مساحة الوطن العربي:
LAS Membership : 1945/3/22	الانضمام إلى الجامعة:	Independence: 1932/10/3		الاستقلال:
Central Organization for Statistics and Information Technology Website		www.cosit.gov.iq		موقع الجهاز المركزي للإحصاء وتكنولوجيا المعلومات

POPULATION

السكان

Population (000's)	36 934	2015	عدد السكان (الف نسمة)
0-14 Years (%)	40.2	2015	14-0 سنة (%)
15-24 Years (%)	49.1	2015	15-24 سنة (%)
25-49 Years (%)			25-49 سنة (%)
50-59 Years (%)			50-59 سنة (%)
60 Years and above (%)	10.7	2015	60 سنة فأكثر (%)
Sex Ratio (No. of males per 100 females)	102.1	2015	نسبة النوع (عدد الذكور لكل 100 أنثى)
Percentage of Urban Population (%)	69.9	2015	نسبة السكان في الحضر (%)
Non-Citizens Population (%)	نسبة السكان غير المواطنين (%)
Population Density (population per km ²)	84.9	2015	الكثافة السكانية (فرد/كم ²)
Annual Population Growth Rate (%)	2.5	2015	معدل النمو السنوي للسكان (%)
Pop. from Total Pop. of A.C.(%)	9.37	2015	نسبة السكان من جملة سكان الوطن العربي (%)
No. of Household (000's)	6 700	2013	عدد الأسر (الف)
Average Household Size	6.7	2013	متوسط حجم الأسرة
Dependency Ratio (%)	76.6	2015	نسبة الإعالة (%)
Proportion of Pop. Below 1 \$ per day(%)	3.1	2007	نسبة السكان الذين يقل دخلهم عن دولار واحد يوم(%)

VITAL STATISTICS

الإحصاءات الحيوية

Crude Birth Rate (Per 1000 pop.)	30.4	2016	معدل المواليد الخام (لكل 1000 من السكان)
Crude Death Rate (Per 1000 pop.)	5.4	2016	معدل الوفيات الخام (لكل 1000 من السكان)
Rate of Natural Increase (Per 1000 pop.)	25.0	2016	معدل الزيادة الطبيعية (لكل 1000 من السكان)
Infant Mortality Rate (Per 1000 Live Births)	30.6	2016	معدل وفيات الأطفال الرضع (لكل 1000 مولود حي)
Under 5 Mortality Rate (Per 1000 Live Births)	37.5	2016	معدل وفيات الأطفال دون 5 من العمر (لكل 1000 مولود حي)
Maternal Mortality Rate(Per 100 000 Live Births)	35.7	2013	معدل وفيات الأمهات (لكل 100 000 مولود حي)
Life Expectancy at Birth (year)	69.5	2016	العمر المتوقع عند الولادة (سنة)
Male Life Expectancy	68.0	2016	العمر المتوقع عند الذكور
Female Life Expectancy	71.2	2016	العمر المتوقع عند الإناث
Total Fertility Rate	4.0	2016	معدل الخصوبة الكلي
Average Age at First Marriage	23.9	2013	متوسط السن عند الزواج الأول
Male Average Age at First Marriage	26.8	2013	متوسط سن الذكور عند الزواج الأول
Female Average Age at First Marriage	22.8	2013	متوسط سن الإناث عند الزواج الأول
Crude Marriage Rate (per 1000 pop.)	362.3	2013	معدل الزواج الخام (لكل 1000 من السكان)
Crude Divorce Rate (per 1000 pop.)	6.6	2013	معدل الطلاق الخام (لكل 1000 من السكان)

تابع - جمهورية العراق
Cont. - Republic of Iraq

HOUSING

				المساكن
No. of Houses (000's)	4 811	2009		عدد المساكن (ألف)
Average No. of Rooms in a House	5	2015		متوسط عدد الغرف في المسكن
Houses Connected to Electricity Network (%)	99.3	2012		المساكن المتصلة بشبكة الكهرباء (%)
Houses Connected to Water Network (%)	86.8	2015		المساكن المتصلة بشبكة المياه (%)
Houses Connected to Sewage Network (%)	38.4	2015		المساكن المتصلة بشبكة الصرف الصحي (%)
Number of Residential buildings (000's)	8.4	2015		عدد المباني السكنية (ألف)
Number of Non Residential buildings (000's)	171.0	2015		عدد المباني غير السكنية (ألف)

MANPOWER & LABOR FORCE

				القوة البشرية وقوة العمل
Manpower (000's)	19 074	2011		حجم القوة البشرية (ألف)
Male (%)	57.2	2011		ذكور (%)
Female (%)	42.8	2011		إناث (%)
Labor Force (000's)	7 916	2011		إجمالي قوة العمل (ألف)
Male (%)	72.0	2011		ذكور (%)
Female (%)	13.0	2011		إناث (%)
Unemployment Rate(15 years +) (%)	11.9	2012		معدل البطالة (15 سنة فأكثر) (%)
Male Unemployment Rate(%)	9.9	2012		معدل البطالة ذكور (%)
Female Unemployment Rate(%)	22.6	2012		معدل البطالة إناث (%)

LABOR FORCE BY OCCUPATION

				قوة العمل حسب المهنة
Professional Tech. & Related Workers (%)	9.0	2011		أصحاب المهن الفنية والعملية ومن إليهم (%)
Administrative & Managerial Workers (%)	1.0	2011		المدبرون والإداريون ومدبرو الأعمال (%)
Clerical & Related Workers (%)	18.0	2011		المشتغلون بالكتابة ومن إليهم (%)
Sales Workers (%)	21.0	2011		المشتغلون بأعمال البيع ومن إليهم (%)
Service Workers (%)	21.0	2011		المشتغلون بأعمال الخدمات (%)
Agriculture, Animal Husbandry & Forestry Workers, Fisherman & Hunters(%)	17.0	2011		المشتغلون بالزراعة والغابات وتربية الحيوانات وصيد النير والبحر (%)
Production & Related Workers, Transport Equipt. Operators & Labourer(%)	9.0	2011		المشتغلون بأعمال الإنتاج ومن إليهم وعمال تشغيل وسائل النقل والعتالون (%)
Workers not classifiable by occupat.(%)	4.0	2011		أصحاب مهن غير واضحة التوصيف (%)
Unemployed (%)		متعطل (%)
Not Stated (%)		غير مبين (%)

AGRICULTURE

				الزراعة
Cultivated Area (000's Hectare)	3 256	2011		الرقعة الزراعية (ألف هكتار)
Forest Area (000's Hectare)	1 285	2011		مساحة الغابات (ألف هكتار)
Vegetable Production (000's Ton)	3 746	2011		إنتاج الخضروات (ألف طن)
Fruit Production (000's Ton)	479	2011		إنتاج الفواكه (ألف طن)
Wheat Production (000's Ton)	5 055	2014		إنتاج القمح (ألف طن)
Barley Production (000's Ton)	1 278	2014		إنتاج الشعير (ألف طن)
Dates Production (000's Ton)	676	2013		إنتاج التمور (ألف طن)
Poultry Meat Production (000'sTon)	101	2013		إنتاج لحوم الدواجن (ألف طن)
Eggs Production (Million eggs)	1 194	2013		إنتاج البيض (مليون بيضة)
Milk Production (000'sTon)	287	2011		إنتاج الحليب (ألف طن)

تابع - جمهورية العراق
Cont. - Republic of Iraq

النقل

Total Length of Roads (km)	110 345	2015	إجمالي أطوال الطرق (كم)
Number of Passengers' Cars	1 658 350	2014	عدد سيارات الركاب
Number of Goods' Vehicles	عدد عربات البضائع
Number of Road Accidents	8 836	2015	عدد حوادث الطرق
Road Accidents Death	2 514	2015	عدد وفيات حوادث الطرق
Total Length of Railway Lines (km)	2 890	2015	أطوال السكك الحديدية (كم)
No. of Vessels Entered at Seaports	2 004	2015	عدد السفن القادمة في الموانئ
No. of Vessels Cleared at Seaports	279	2015	عدد السفن المغادرة من الموانئ
Number of International Airports	6	2015	عدد المطارات الدولية
No. of Aircrafts Arriving at Airports	34 019	2014	عدد الطائرات القادمة في المطارات
No. of Aircrafts Departing from Airports	34 111	2014	عدد الطائرات المغادرة من المطارات
Passengers Arriving at Airports (000's)	1 344	2015	الركاب القادمون في المطارات (ألف راكب)
Passengers Departing at Airports(000's)	1 463	2015	الركاب المغادرون من المطارات (ألف راكب)

الاتصالات

Number of Fixed Telephone Lines (000's)	2 172	2014	عدد الخطوط الهاتفية الثابتة (ألف)
Fixed Telephone Lines per 100 inhabitants	7.0	2014	عدد الخطوط الهاتفية الثابتة لكل 100 من السكان
No. of Mobile Cellular Subscribers (000's)	35 800	2014	عدد مشتركي الهاتف المحمول الخليوي (ألف)
Mobile Cellular Subscribers per 100 inhabitants	99.6	2013	عدد مشتركي الهاتف المحمول الخليوي لكل 100 من السكان
Number of Internet Subscribers (000's)	عدد مشتركي الإنترنت (ألف)
Internet Subscribers per 100 inhabitants	13.2	2014	عدد مشتركي الإنترنت لكل 100 من السكان
Households who Own Personal Computer (%)	29.4	2014	الأسر التي تملك جهاز كمبيوتر (%)
Number of Post Offices	299	2014	عدد مكاتب البريد
Number of Post Boxes	60 054	2014	عدد صناديق البريد

الصحة

No of Hospitals	372	2015	عدد المستشفيات
No of Beds	39 740	2015	عدد الأسرة
Average Pop. Per Bed	929	2015	متوسط عدد السكان لكل سرير
Average Pop. Per Physician	1 369	2015	متوسط عدد السكان لكل طبيب
Average Pop. Per Dentist	5 075	2015	متوسط عدد السكان لكل طبيب أسنان
Average Pop. Per Pharmacist	4 616	2015	متوسط عدد السكان لكل صيدلي
Average Pop. Per Nurse	629	2015	متوسط عدد السكان لكل ممرض/ممرضة
Number of Malaria Patients (per 1000 inhabit)	3	2015	عدد مرضى الملاريا (لكل 1000 من السكان)
Number of Tuberculosis(TB)Patients(per 100000 inhabit)	23	2015	عدد مرضى السل (لكل 100000 من السكان)
Number of Cancer Patients(per 100000 inhabit)	20 028	2011	عدد مرضى السرطان (لكل 100000 من السكان)
Number of HIV Patients (AIDS)(per 10000 inhabit)	32	2015	عدد حالات نقص المناعة البشرية (الإيدز)(لكل 10000 من السكان)
One Year Child. Immunized Against Measles(%)	1	2015	نسبة الأطفال الذين بلغوا سنة والملقحين ضد الحصبة
Ministry of Health Budget of Gov. Budget(%)	موازنة وزارة الصحة من موازنة الحكومة (%)

تابع - جمهورية العراق
Cont. - Republic of Iraq

التعليم

Illiteracy Percentage 12 Years and + (%)	20.5	2012	نسبة الأمية 12 سنة فأكثر (%)
Male (%)	12.9	2012	ذكور (%)
Female (%)	27.9	2012	إناث (%)
Ratio of Female to Male Literacy (%)	91	2011	نسبة الإناث إلى الذكور من الملمين بالقراءة والكتابة (%)
Total Number of Students	7 684 391	2016/15	عدد طلبة المدارس في كافة المراحل
Kindergarten (%)	2.3	2016/15	رياض الأطفال (%)
Primary (%)	65.0	2016/15	ابتدائي (%)
Preparatory (%)			إعدادي (%)
Secondary (%)	31.8	2016/15	ثانوي (%)
Others (%)	0.9	2016/15	أخرى (%)
Ratio of Female to Male Kindergarten (%)	97.3	2016/15	نسبة الإناث إلى الذكور رياض الأطفال (%)
Ratio of Female to Male Primary (%)	87.9	2016/15	نسبة الإناث إلى الذكور ابتدائي (%)
Ratio of Female to Male Preparatory (%)			نسبة الإناث إلى الذكور إعدادي (%)
Ratio of Female to Male Secondary (%)	74.3	2016/15	نسبة الإناث إلى الذكور ثانوي (%)
Number of Teachers	409 917	2016/15	عدد المدرسين
Number of Students Per Teacher	19	2016/15	عدد الطلاب لكل مدرس
Number of Classes ⁽¹⁾	172 213	2015/14	عدد الفصول ⁽¹⁾
Number of Students Per Class ⁽¹⁾	37	2015/14	عدد الطلاب لكل فصل ⁽¹⁾
No. of Students at High Education	599 945	2015/14	عدد الطلاب في التعليم الجامعي وما فوق
Ratio of Fem. to Male of Stud. at High Educat. (%)	83.4	2015/14	نسبة الإناث إلى الذكور في التعليم الجامعي وما فوق (%)
Ministry of Educat. Budget of Gov. Budget (%)	موازنة وزارة التعليم من موازنة الحكومة (%)

السياحة

Number of Hotel Gests (000's)	3 621	2013	عدد نزلاء الفنادق (ألف)
Arabs (%)	0.7	2011	عرب (%)
Asians (Except Arabs) (%)	98.4	2011	آسيويون (عدا العرب) (%)
Africans (Except Arabs) (%)	0.1	2011	أفريقيون (عدا العرب) (%)
Europeans (%)	أوروبيون (%)
Americans (%)	أمريكيون (%)
Others (%)	0.8	2011	آخرون (%)
Number of Hotels	929	2011	عدد الفنادق
**** (%)	1.0	2011	**** (%)
**** (%)	4.0	2011	**** (%)
*** (%)	22.0	2011	*** (%)
** (%)	22.0	2011	** (%)
* (%)	19.0	2011	* (%)
Others (%)	32.0	2011	أخرى (%)
Number of Rooms in Hotels	41 203	2013	عدد الغرف بالفنادق
Number of Beds in Hotels	93 560	2013	عدد الأسرة بالفنادق
Average of Bed Occupancy	متوسط الإشغال للسريير
Average Length of Tourists Stay (night)	متوسط مدة الإقامة للسياح (ليلة)
Total Value of Tourism Receipts (Million \$)	50.3	2007	إجمالي قيمة العائدات السياحية (مليون دولار)

(1): Data Don't Include Kindergartan

(1): البيانات لا تشمل مرحلة رياض الأطفال

تابع - جمهورية العراق
Cont. - Republic of Iraq

CULTURE AND INFORMATION

الثقافة والإعلام

Number of Sports Stadiums	عدد الملاعب الرياضية
Visitors to Museums and Archaeological Sites	إجمالي عدد الزائرين للمتاحف والأماكن الأثرية
Number of Magazines and Newspapers	عدد المجلات والصحف

ENERGY

الطاقة

Crude Oil Reserve (billion barrels at EY)	145	2014	احتياطي النفط الخام (مليار برميل في نهاية السنة)
Crude Oil Production (000's barrel)	3 110	2014	إنتاج النفط الخام (ألف برميل)
Oil Consumption (000's BOE/day)	486	2014	استهلاك النفط (ألف برميل مكافئ نفط / يوم)
Crude Oil Exports (000's barrel/day)	2 515	2014	صادرات النفط الخام (ألف برميل / يوم)
Natural Gas Reserve (billion m ³ at EY)	3 694	2014	احتياطي الغاز الطبيعي (مليار متر ³ نهاية السنة)
Natural Gas Production (million m ³)	23 458	2015	إنتاج الغاز الطبيعي (مليون متر ³)
Natural Gas Consumption(000's BOE/day)	155	2014	استهلاك الغاز الطبيعي (ألف برميل مكافئ نفط/يوم)
Electric Energy Production (Gw/H)	81 793	2015	إنتاج الطاقة الكهربائية (ميغا وات/ساعة)
Total Energy Consumption (000's BOE/day)	791	2014	إجمالي استهلاك الطاقة (ألف برميل مكافئ نفط/يوم)
Consumption of Energy Per Capita(Mega w/h)	2.2	2015	نصيب الفرد في استهلاك الطاقة (ميغا وات/ساعة)
Gasoline Production (000's barrel/day)	56	2014	إنتاج الغازولين (ألف برميل / يوم)
Gasoline Consumption (000's barrel/day)	110	2014	استهلاك الغازولين (ألف برميل / يوم)

FOREIGN TRADE

التجارة الخارجية

Total Exports (million dollars)	84 506	2014	إجمالي الصادرات (مليون دولار)
Exports to A.C. of Total Exports (%) ⁽¹⁾	91.2	2014	الصادرات إلى الدول العربية من إجمالي الصادرات (%) ⁽¹⁾
Total Imports (million dollars)	37 065	2014	إجمالي الواردات (مليون دولار)
Imports From A.C. of Total Imports (%) ⁽¹⁾	21.9	2014	الواردات من الدول العربية من إجمالي الواردات (%) ⁽¹⁾

Major Count. Exporting to (million dollars) (without crude oil)

أهم الدول المصدر إليها (مليون دولار) (بدون النفط)

1- United Arab of Emirates	129	2014
2- Syria	34	2014
3- Turkey	18	2014
4- Jordan	14	2014

1- الإمارات
2- سوريا
3- تركيا
4- الأردن

Major Count. importing from (million dollars)

أهم الدول المستورد منها (مليون دولار)

1- China	10 506	2014
2- United Arab of Emirates	5 535	2014
3- South Korea	2 905	2014
4- United States of America	2 431	2014

1- الصين
2- الإمارات
3- كوريا الجنوبية
4- الولايات المتحدة الأمريكية

Major Commodities Exported (million dollars)(without crude oil)

أهم السلع المصدرة (مليون دولار) (بدون النفط)

1- Waste oils	107	2014
2- Other monoalkylethers of ethy	43	2014
3- Other Lubricating products	24	2014
4- Raw skins of sheep or lambs	12	2014

1- فضلات زيوت
2- إثيرات أخرى أحادية الألكيل من إيثيلير
3- غيرها من منتجات زيوت التشحيم
4- جلود ضان خام صلال بصوفها

Major Commodities Imported (million dollars)

أهم السلع المستوردة (مليون دولار)

1- Pipes for drilling for oil or gas	3 870	2014
2- Other pipes & tubes of iron/steel	3 818	2014
3- Natural gas Liquefied	3 767	2014
4- saloon cars>1500cc < 3000cc	1 619	2014

1- مواسير للخر والتنقيب عن النفط أو الغاز
2- غيرها من مواسير وانابيب حديد أو صلب
3- غاز طبيعي مسيل
4- سيارات سياحية >1500سم ³ و<3000سم ³

(1): Percent of Export And Imports Commodity Without Oil.

(1): نسبة الصادرات والواردات السلعية بدون النفط.

تابع - جمهورية العراق
Cont. - Republic of Iraq

الحسابات القومية		NATIONAL ACCOUNTS	
النتائج المحلي الإجمالي بالأسعار الجارية (مليون دولار)	173 033	2015	GDP at Current Prices (Million \$)
متوسط نصيب الفرد من الناتج المحلي الإجمالي (\$))	4 685	2015	Average GDP Per Capita (\$)

المالية العامة		PUBLIC FINANCE	
الإيرادات الحكومية (مليون دولار)	805 903	2015	Government Revenues (Million \$)
التفقات الحكومية (مليون دولار)	102 367	2015	Government Expenditures (Million \$)

الرقم القياسي لأسعار المستهلكين		CONSUMER PRICE INDEX	
الرقم القياسي العام (2007=100)	148	2015	General Price Index (2007=100)
معدل التضخم السنوي (%) ⁽¹⁾	1.4	2015	Annual Inflation Rate (%) ⁽¹⁾

سعر الصرف ومعاملات التحويل		EXCHANGE RATE AND CONVERSION FACTORS	
وحدة عملة وطنية = ... دولار أمريكي (للصادرات)	0.000858	2014	National Currency = ...U.S. Dollar (Exports)
وحدة عملة وطنية = ... دولار أمريكي (للواردات)	0.000857	2014	National Currency = ...U.S. Dollar (Imports)
سعر الصرف وحدة عملة وطنية = ... دولار أمريكي	0.000799	2015	Exchange Rate National Currency=...U.S. \$

البيئة والتنمية المستدامة		ENVIRONMENT & SUSTAINABLE DEVELOPMENT	
كمية المخلفات الصلبة (القمامة) (طن)	14 349	2015	Solid Waste Quantity (garbage)(Ton)
درجة الحرارة العظمى م ⁰	46	2015	Maximum Temperature C ⁰
درجة الحرارة الصغرى م ⁰	4	2015	Minimum Temperature C ⁰
الرطوبة النسبية (عظمى) (%)	100	2015	Maximum Relative Humidity (%)
الرطوبة النسبية (صغرى) (%)	3	2015	Minimum Relative Humidity (%)
أعلى كمية أمطار (مم)	192	2015	Maximum Quantity of Rainfall (mm)
أدنى كمية أمطار (مم)	132	2015	Minimum Quantity of Rainfall(mm)
سرعة الرياح (الأعلى) (عقدة)	Maximum Wind Speed (Knot)
سرعة الرياح (الأدنى) (عقدة)	Minimum Wind Speed (Knot)

(1): Annual Change Rate of Consumer Price Index.

(1): معدل التغير السنوي في الرقم القياسي لأسعار المستهلكين.





سلطنة عمان Sultanate of Oman



Calling Code: +968	رمز المكالمات الدولية :	Capital: Muscat	مسقط العاصمة :
Currency: Rial Omani (RO)	العملة : ريال عماني	Area (Km ²) : 309 500	المساحة (كم ²) :
Time zone: UTC+4	منطقة التوقيت :	From Tot. AC: 2.3%	من مساحة الوطن العربي :
LAS Membership: 1971/9/29	الاتضمام إلى الجامعة :	National Day: 11/18	العيد الوطني : من كل سنة 11/18
National Centre for Stat.&Inf. Website www.ncsi.gov.om		موقع المركز الوطني للإحصاء والمعلومات	

POPULATION

السكان

Population (000's)	4 159	2015	عدد السكان (الف نسمة)
0-14 Years (%)	22.3	2015	14-0 سنة (%)
15-24 Years (%)	14.7	2015	15-24 سنة (%)
25-49 Years (%)	53.1	2015	25-49 سنة (%)
50-59 Years (%)	5.9	2015	50-59 سنة (%)
60 Years and above (%)	4.0	2015	60 سنة فأكثر (%)
Sex Ratio (No. of males per 100 females)	182.1	2015	نسبة النوع (عدد الذكور لكل 100 أنثى)
Percentage of Urban Population (%)	75.0	2010	نسبة السكان في الحضر (%)
Non-Citizens Population (%)	43.6	2015	نسبة السكان غير المواطنين (%)
Population Density (population per km ²)	13.4	2015	الكثافة السكانية (فرد/كم ²)
Annual Population Growth Rate (%)	6.2	2013	معدل النمو السنوي للسكان (%)
Pop. from Total Pop. of A.C.(%)	1.06	2015	نسبة السكان من جملة سكان الوطن العربي (%)
No. of Households (000's)	402	2010	عدد الأسر (الف)
Average Household Size	7.8	2010	متوسط حجم الأسرة
Dependency Ratio of Population(%)	35.2	2014	نسبة الإعالة السكانية (%)
Proportion of Pop. Below 1 \$ per day(%)	نسبة السكان الذين يقل دخلهم عن دولار واحد/يوم(%)

VITAL STATISTICS

الإحصاءات الحيوية

Crude Birth Rate (Per 1000 pop.)	34.1	2015	معدل المواليد الخام (لكل 1000 من السكان)
Crude Death Rate (Per 1000 pop.)	2.9	2015	معدل الوفيات الخام (لكل 1000 من السكان)
Rate of Natural Increase (Per 1000 pop.)	31.2	2015	معدل الزيادة الطبيعية (لكل 1000 من السكان)
Infant Mortality Rate (Per 1000 Live Births)	9.5	2015	معدل وفيات الأطفال الرضع (لكل 1000 مولود حي)
Under 5 Mortality Rate (Per 1000 Live Births)	11.4	2015	معدل وفيات الأطفال دون 5 من العمر (لكل 1000 مولود حي)
Maternal Mortality Rate(Per 100 000 Live Births)	17.5	2015	معدل وفيات الأمهات (لكل 100 000 مولود حي)
Life Expectancy at Birth (year)	76.4	2015	العمر المتوقع عند الولادة (سنة)
Male Life Expectancy	74.2	2015	العمر المتوقع عند الذكور
Female Life Expectancy	78.8	2015	العمر المتوقع عند الإناث
Total Fertility Rate	4.0	2015	معدل الخصوبة الكلي
Average Age at First Marriage	27.3	2010	متوسط السن عند الزواج الأول
Male Average Age at First Marriage	28.4	2010	متوسط سن الذكور عند الزواج الأول
Female Average Age at First Marriage	26.1	2010	متوسط سن الإناث عند الزواج الأول
Crude Marriage Rate (per 1000 pop.)	6.0	2015	معدل الزواج الخام (لكل 1000 من السكان)
Crude Divorce Rate (per 1000 pop.)	1.0	2015	معدل الطلاق الخام (لكل 1000 من السكان)

تابع - سلطنة عمان
Cont. - Sultanate of Oman

HOUSING

			المساكن
No. of Houses	551	2010	عدد المساكن (ألف)
Average No. of Rooms in a House	4.5	2010	متوسط عدد الغرف في المسكن
Houses Connected to Electricity Network (%)	...	2010	المساكن المتصلة بشبكة الكهرباء (%)
Houses Connected to Water Network (%)	56.5	2010	المساكن المتصلة بشبكة المياه (%)
Houses Connected to Sewage Network (%)	...	2010	المساكن المتصلة بشبكة الصرف الصحي (%)
Number of Residential buildings (000's)	277	2010	عدد المباني السكنية (ألف)
Number of Non Residential buildings (000's)	37	2010	عدد المباني غير السكنية (ألف)

MANPOWER & LABOR FORCE

			القوة البشرية وقوة العمل
Manpower (000's)	3 109	2015	حجم القوة البشرية (ألف)
Male (%)	68.5	2015	ذكور (%)
Female (%)	31.5	2015	إناث (%)
Labor Force (000's)	2 075	2015	إجمالي قوة العمل (ألف)
Male (%)	84.7	2015	ذكور (%)
Female (%)	15.3	2015	إناث (%)
Unemployment Rate(15 years +)(%)	14.0	2010	معدل البطالة (15 سنة فأكثر) (%)

LABOR FORCE BY OCCUPATION

			قوة العمل حسب المهنة
Professional Tech. & Related Workers (%)	8.3	2015	أصحاب المهن الفنية والعملية ومن إليهم (%)
Administrative & Managerial Workers (%)	2.4	2015	المديرون والإداريون ومندوبو الأعمال (%)
Clerical & Related Workers (%)	0.2	2015	المشتغلون بالكتابة ومن إليهم (%)
Sales Workers (%)	5.0	2015	المشتغلون بأعمال البيع ومن إليهم (%)
Service Workers (%)	23.5	2015	المشتغلون بأعمال الخدمات (%)
Agriculture, Animal Husbandry & Forestry Workers, Fisherman & Hunters (%)	5.8	2015	المشتغلون بالزراعة والغابات وتربية الحيوانات وصيد البر والبحر (%)
Production & Related Workers, Transport Equip. Operators & Labourer (%)	54.8	2015	المشتغلون بأعمال الإنتاج ومن إليهم وعمال تشغيل وسائل النقل والعتالون (%)
Workers not classifiable by occupat. (%)	أصحاب مهن غير واضحة التوصيف (%)
Unemployed (%)	متعطل (%)
Not Stated (%)	غير مبين (%)

AGRICULTURE

			الزراعة
Cultivated Area (000's Hectare)	83	2015	الرقعة الزراعية (ألف هكتار)
Forest Area (000's Hectare)	مساحة الغابات (ألف هكتار)
Fruit Production (000's Ton)	413	2015	إنتاج الفواكه (ألف طن)
Vegetable Production (000's Ton)	399	2015	إنتاج الخضروات (ألف طن)
Tomatoes Production (000's Ton)	116	2015	إنتاج الطماطم (ألف طن)
Red Meat Production (000's Ton)	43	2015	إنتاج اللحوم الحمراء (ألف طن)
Fish Production (000's Ton)	257	2015	الإنتاج السمكي (ألف طن)
Poultry Meat Production (Ton)	43	2015	إنتاج لحوم الدواجن (طن)
Eggs Production (million Eggs)	285	2015	إنتاج البيض (مليون بيضة)
Milk Production (000's Ton)	93	2015	إنتاج الحليب (ألف طن)

تابع - سلطنة عمان
Cont. - Sultanate of Oman

النقل

TRANSPORT		النقل	
Total Length of Paved Roads (km)	67 869	2015	إجمالي أطوال الطرق (كم)
Number of Passengers' Cars	308 663	2003	عدد سيارات الركاب
Number of Goods' Vehicles	109 118	2003	عدد عربات البضائع
Number of Road Accidents	6 279	2015	عدد حوادث الطرق
Road Accidents Death	675	2015	عدد وفيات حوادث الطرق
Total Length of Railway Lines (km)	أطوال المسكك الحديدية (كم)
No. of Vessels Entered at Seaports	4 120	2013	عدد السفن القادمة في الموانئ
No. of Vessels Cleared at Seaports			عدد السفن المغادرة من الموانئ
Number of International Airports	2	2015	عدد المطارات الدولية
No. of Aircrafts Arriving at Airports	52 507	2015	عدد الطائرات القادمة في المطارات
No. of Aircrafts Departing from Airports	52 508	2015	عدد الطائرات المغادرة من المطارات
Passengers Arriving at Airports (000's)	5 707	2015	الركاب القادمون في المطارات (ألف راكب)
Passengers Departing at Airports(000's)	5 597	2015	الركاب المغادرون من المطارات (ألف راكب)

الاتصالات

TELECOMMUNICATION		الاتصالات	
Number of Fixed Telephone Lines (000's)	434	2015	عدد الخطوط الهاتفية الثابتة (ألف)
Fixed Telephone Lines per 100 inhabitants	10.4	2015	عدد الخطوط الهاتفية الثابتة لكل 100 من السكان
No. of Mobile Cellular Subscribers (000's)	6 646	2015	عدد مشتركى الهاتف المحمول الخليوي (ألف)
Mobile Cellular Subscribers per 100 inhabitants	159.7	2015	عدد مشتركى الهاتف المحمول الخليوي لكل 100 من السكان
Number of Internet Subscribers (000's)	236	2015	عدد مشتركى الإنترنت (ألف)
Internet Subscribers per 100 inhabitants	5.6	2015	عدد مشتركى الإنترنت لكل 100 من السكان
Households who Own Personal Computer	180 000	2006	عدد الأسر التي تملك جهاز كمبيوتر
Number of Post Offices	82	2015	عدد مكاتب البريد
Number of Post Boxes	65 320	2015	عدد صناديق البريد

الصحة

HEALTH		الصحة	
No of Hospitals	70	2015	عدد المستشفيات
No of Beds	6 468	2015	عدد الأسرة
Average Pop. Per Bed	643	2015	متوسط عدد السكان لكل سرير
Average Pop. Per Physician	467	2015	متوسط عدد السكان لكل طبيب
Average Pop. Per Dentist	3 620	2015	متوسط عدد السكان لكل طبيب أسنان
Average Pop. Per Pharmacist	1 952	2015	متوسط عدد السكان لكل صيدلي
Average Pop. Per Nurse	216	2015	متوسط عدد السكان لكل ممرض/ممرضة
Number of Malaria Patients	822	2015	عدد مرضى الملاريا
Number of Tuberculosis(TB) Patients	55	2015	عدد مرضى السل
Number of Cancer Patients	عدد مرضى السرطان
Number of HIV Patients (AIDS)	142	2015	عدد حالات نقص المناعة البشرية (الإيدز)
One Year Child. Immunized Against Measles(%)	100	2015	نسبة الأطفال الذين بلغوا سنة والمختصين ضد الحصبة
Ministry of Health Budget of Gov. Budget(%)	6.0	2015	موازنة وزارة الصحة من موازنة الحكومة (%)

تابع - سلطنة عمان
Cont. - Sultanate of Oman

التعليم

التعليم	2015	2015	نسبة الأمية 15 سنة فأكثر (%)
Illiteracy Percentage 15 Years and + (%)	7.1	2015	نسبة الأمية 15 سنة فأكثر (%)
Male (%)	4.5	2015	ذكور (%)
Female (%)	9.7	2015	إناث (%)
Ratio of Female to Male Literacy (%)	48.3	2015	نسبة الإناث إلى الذكور من الملمين بالقراءة والكتابة (%)
Total Number of Students	723 908	2016/15	عدد طلبة المدارس في كافة المراحل
Kindergarten (%)	10.7	2016/15	رياض الأطفال (%)
Class 1 to 6 (%)	49.6	2016/15	الصفوف 1 إلى 6 (%)
Class 7 to 9 (%)	20.7	2016/15	الصفوف 7 إلى 9 (%)
Class 10 to 12 (%)	19.0	2016/15	الصفوف 10 إلى 12 (%)
Others (%)	أخرى (%)
Ratio of Female to Male Kindergarten (%)	100.5	2016/15	نسبة الإناث إلى الذكور رياض الأطفال (%)
Ratio of Female to Male Class 1 to 6 (%)	95.7	2016/15	نسبة الإناث إلى الذكور الصفوف 1 إلى 6 (%)
Ratio of Female to Male Class 7 to 9 (%)	95.3	2016/15	نسبة الإناث إلى الذكور الصفوف 7 إلى 9 (%)
Ratio of Female to Male Class 10 to 12 (%)	95.3	2016/15	نسبة الإناث إلى الذكور الصفوف 10 إلى 12 (%)
Number of Teachers	67 570	2016/15	عدد المدرسين
Number of Students Per Teacher	11	2016/15	عدد الطلاب لكل مدرس
Number of Classes	27 882	2016/15	عدد الشعب (فصل)
Number of Students Per Class	26	2016/15	عدد الطلاب لكل شعبة (فصل)
No. of Students at High Education	136 516	2015/14	عدد الطلاب في التعليم الجامعي وما فوق
Ratio of Fem. to Male of Stud. at High Educat. (%)	130.8	2015/14	نسبة الإناث إلى الذكور في التعليم الجامعي وما فوق (%)
Ministry of Educat. Budget of Tot. Gov. budget (%)	9.6	2016/15	نسبة موازنة وزارة التعليم من موازنة الحكومة (%)

السياحة

السياحة	2015	2015	عدد نزلاء الفنادق (ألف)
Number of Hotel Gests (000's)	2 736	2015	عدد نزلاء الفنادق (ألف)
Arabs (%)	56.7	2015	عرب (%)
Asians (Except Arabs) (%)	18.6	2015	آسيويون (عدا العرب) (%)
Africans (Except Arabs) (%)	أفريقيون (عدا العرب) (%)
Europeans (%)	19.8	2015	أوروبيون (%)
Americans (%)	أمريكيون (%)
Others (%)	4.9	2015	آخرون (%)
Number of Hotels	318	2015	عدد الفنادق
**** (%)	3.5	2015	**** (%)
**** (%)	7.2	2015	**** (%)
*** (%)	8.5	2015	*** (%)
** (%)	22.3	2015	** (%)
* (%)	58.5	2015	* (%)
Others (%)	أخرى (%)
Number of Rooms in Hotels	15 568	2015	عدد الغرف بالفنادق
Number of Beds in Hotels	25 966	2015	عدد الأسرة بالفنادق
Average of Bed Occupancy	...	2012	متوسط الإشغال للسرير
Average Length of Tourists Stay (night)	1.1	2015	متوسط مدة الإقامة للسياح (ليلة)
Total Revenue of Hotels and Motels (Million \$)	590	2015	إيرادات الفنادق ووسائل الإيواء (مليون دولار)

تابع - سلطنة عمان
Cont. - Sultanate of Oman

CULTURE AND INFORMATION

الثقافة والإعلام

Number of Sports Stadiums	52	2010	عدد الملاعب الرياضية
Visitors to Museums and Archaeological Sites	941 172	2015	إجمالي عدد الزائرين للمتاحف والأماكن الأثرية
Number of Magazines and Newspapers	87	2015	عدد المجلات والصحف

ENERGY

الطاقة

Crude Oil Reserve (billion barrels at EY)	5.2	2014	احتياطي النفط الخام (مليار برميل في نهاية السنة)
Crude Oil Production (000's barrel/day)	981	2015	إنتاج النفط الخام (ألف برميل/يوم)
Oil Consumption (000's BOE/day)	190	2014	استهلاك النفط (ألف برميل مكافئ نفط / يوم)
Crude Oil Exports (000's barrel/day)	805.0	2014	صادرات النفط الخام (ألف برميل /يوم)
Natural Gas Reserve (billion m ³ at EY)	705	2014	احتياطي الغاز الطبيعي (مليار متر ³ نهاية السنة)
Natural Gas Production (billion m ³ at EY)	1 408 490	2015	إنتاج الغاز الطبيعي (مليون قدم ³)
Natural Gas Consumption (000's BOE/day)	351	2014	استهلاك الغاز الطبيعي (ألف برميل مكافئ نفط/يوم)
Electric Energy Production (Gw/H)	32 082	2015	إنتاج الطاقة الكهربائية (جيجا وات/ساعة)
Total Energy Consumption (000's BOE/day)	545	2014	إجمالي استهلاك الطاقة (ألف برميل مكافئ نفط/يوم)
Consumption of Energy Per Capita (BOE)	24.4	2006	نصيب الفرد في استهلاك الطاقة (برميل مكافئ نفط)
Gasoline Production (000's barrel/day)	64	2014	إنتاج الغازولين (ألف برميل / يوم)
Gasoline Consumption (000's barrel/day)	58	2014	استهلاك الغازولين (ألف برميل / يوم)

FOREIGN TRADE

التجارة الخارجية

Total Exports (million dollars)	34 861	2015	إجمالي الصادرات (مليون دولار)
Exports to A.C. of Total Exports (%)	56.1	2015	الصادرات إلى الدول العربية من إجمالي الصادرات (%)
Total Imports (million dollars)	29 007	2015	إجمالي الواردات (مليون دولار)
Imports from A.C. of Total Imports (%)	47.6	2015	الواردات من الدول العربية من إجمالي الواردات (%)

Major Count. Exporting to (million dollars) (without crude oil) أهم الدول المصدر إليها (مليون دولار) (بدون النفط)

1- United Arab of Emirates	4 164	2015	1- الإمارات
2- Saudi Arabia	1 790	2015	2- المملكة العربية السعودية
3- China	1 330	2015	3- الصين
4- India	855	2015	4- الهند

Major Countries importing from (million dollars) أهم الدول المستوردة منها (مليون دولار)

1- United Arab of Emirates	11 108	2015	1- الإمارات
2- Japan	1 725	2015	2- اليابان
3- India	1 627	2015	3- الهند
4- China	1 518	2015	4- الصين

Major Commodities Exported (million dollars)(without crude oil) أهم السلع المصدرة (مليون دولار)(بدون النفط)

1- Transport Equipment	4 259	2015	1- معدات النقل
2- Mineral Products	2 960	2015	2- منتجات معدنية
3- Products of Chemical Industry	2 010	2015	3- منتجات الصناعة الكيماوية
4- Base metals & articles thereof	1 774	2015	4- معادن عادية ومصنوعاتها

Major Commodities Imported (million dollars) أهم السلع المستوردة (مليون دولار)

1- Machinery & electrical equipment	5 828	2015	1- آلات وأجهزة كهربائية
2- Transport Equipment	4 624	2015	2- معدات النقل
3- Mineral Products	4 376	2015	3- منتجات معدنية
4- Base metals & articles thereof	3 268	2015	4- معادن عادية ومصنوعاتها

تابع - سلطنة عمان
Cont. - Sultanate of Oman

الحسابات القومية		NATIONAL ACCOUNTS	
النتائج المحلي الإجمالي بالأسعار الجارية (مليون دولار)	69 832	2015	GDP at Current Prices (Million \$)
متوسط نصيب الفرد من الناتج المحلي الإجمالي (\$))	16 791	2015	Average GDP Per Capita (\$)

المالية العامة		PUBLIC FINANCE	
الإيرادات الحكومية (مليون دولار)	23 862	2015	Government Revenues (Million \$)
التفقات الحكومية (مليون دولار)	35 628	2015	Government Expenditures (Million \$)

الرقم القياسي لأسعار المستهلكين		CONSUMER PRICE INDEX	
الرقم القياسي العام (2012=100)	102.2	2015	General Price Index (2012=100)
معدل التضخم السنوي (%) ⁽¹⁾	0.1	2015	Annual Inflation Rate (%) ⁽¹⁾

سعر الصرف ومعاملات التحويل		EXCHANGE RATE AND CONVERSION FACTORS	
وحدة عملة وطنية = ... دولار أمريكي (للمصدات)	2.600780	2015	National Currency = ...U.S. Dollar (Exports)
وحدة عملة وطنية = ... دولار أمريكي (للواردات)	2.600780	2015	National Currency = ...U.S. Dollar (Imports)
سعر الصرف وحدة عملة وطنية = ... دولار أمريكي	2.631579	2015	Exchange Rate National Currency=...U.S. \$

البيئة والتنمية المستدامة		ENVIRONMENT & SUSTAINABLE DEVELOPMENT	
كمية المخلفات الصلبة (القمامة) (طن)	Solid Waste Quantity (garbage)(Ton)
درجة الحرارة العظمى م ⁰	50	2015	Maximum Temperature C ⁰
درجة الحرارة الصغرى م ⁰	- 10	2015	Minimum Temperature C ⁰
الرطوبة النسبية (عظمى) (%)	100	2015	Maximum Relative Humidity (%)
الرطوبة النسبية (صغرى) (%)	1	2015	Minimum Relative Humidity (%)
أعلى كمية أمطار (ملم)	225	2015	Maximum Quantity of Rainfall (mm)
أدنى كمية أمطار (ملم)	0	2015	Minimum Quantity of Rainfall(mm)
سرعة الرياح (الأعلى) (عقدة)	4	2015	Maximum Wind Speed (Knot)
سرعة الرياح (الأدنى) (عقدة)	0	2015	Minimum Wind Speed (Knot)

(1): Annual Change Rate of Consumer Price Index.

(1): معدل التغيير السنوي في الرقم القياسي لأسعار المستهلكين.





دولة فلسطين (*)
State of Palestine (*)



العاصمة : القدس	Capital: Jerusalem	رمز المكالمات الدولية : +970	Calling Code:
المساحة (كم ²):	Area (Km ²) : 6 020	منطقة التوقيت : UTC+2	Time zone:
الانضمام إلى الجامعة	1976/9/9	LAS Membership:	
موقع الجهاز المركزي للإحصاء الفلسطيني	www.pcbs.gov.ps	Palestine Central Bureau of Statistics Website	

السكان		POPULATION	
عدد السكان (الف نسمة)	4 817	2016	Population (000's)
14-0 سنة (%)	39.2	2016	0-14 Years (%)
24-15 سنة (%)	21.3	2016	15-24 Years (%)
49-25 سنة (%)	29.3	2016	25-49 Years (%)
59-50 سنة (%)	5.7	2016	50-59 Years (%)
60 سنة فأكثر (%)	4.5	2016	60 Years and above (%)
نسبة النوع (عدد الذكور لكل 100 أنثى)	103.3	2016	Sex Ratio (No. of males per 100 females)
نسبة السكان في الحضر (%)	73.9	2016	Percentage of Urban Population (%)
نسبة السكان غير المواطنين (%)	0.1	2007	Non-Citizens Population (%)
الكثافة السكانية (فرد/كم ²)	800.0	2016	Population Density (population per km ²)
معدل النمو السنوي للسكان (%)	2.8	2016	Annual Population Growth Rate (%)
نسبة السكان من جملة سكان الوطن العربي (%)	1.20	2015	Pop. from Total Pop. of A.C.(%)
عدد الأسر (الف)	900	2015	No. of Households (000's)
متوسط حجم الأسرة	5.2	2015	Average Household Size
نسبة الإعالة (%)	72.7	2016	Dependency Ratio (%)
نسبة السكان تحت خط الفقر الوطني	25.8	2011	Proportion of Pop. Below Poverty Line

الإحصاءات الحيوية		VITAL STATISTICS	
معدل المواليد الخام (لكل 1000 من السكان)	30.9	2016	Crude Birth Rate (Per 1000 pop.)
معدل الوفيات الخام (لكل 1000 من السكان)	3.5	2016	Crude Death Rate (Per 1000 pop.)
معدل الزيادة الطبيعية (لكل 1000 من السكان)	28.2	2016	Rate of Natural Increase (Per 1000 pop.)
معدل وفيات الأطفال الرضع (لكل 1000 مولود حي)	18.2	2013-2009	Infant Mortality Rate (Per 1000 Live Births)
معدل وفيات الأطفال دون 5 من العمر (لكل 1000 مولود حي)	21.7	2013-2009	Under 5 Mortality Rate (Per 1000 Live Births)
معدل وفيات الأمهات (لكل 100 000 مولود حي)	Maternal Mortality Rate(Per 100 000 Live Births)
العمر المتوقع عند الولادة (سنة)	73.7	2016	Life Expectancy at Birth (year)
العمر المتوقع عند الذكور	72.1	2016	Male Life Expectancy
العمر المتوقع عند الإناث	75.2	2016	Female Life Expectancy
معدل الخصوبة الكلي	4.1	2013-2011	Total Fertility Rate
متوسط السن عند الزواج الأول ⁽¹⁾	Average Age at First Marriage ⁽¹⁾
متوسط سن الذكور عند الزواج الأول	24.7	2014	Male Average Age at First Marriage
متوسط سن الإناث عند الزواج الأول	20.3	2014	Female Average Age at First Marriage
معدل الزواج الخام (لكل 1000 من السكان)	9.6	2014	Crude Marriage Rate (per 1000 pop.)
معدل الطلاق الخام (لكل 1000 من السكان)	1.7	2014	Crude Divorce Rate (per 1000 pop.)

(*) : Data are for West Bank and Gaza Strip Only.

(*) : البيانات تخص الضفة الغربية وقطاع غزة فقط.

(1): Data represents Age at Legally Engaged for the first time

(1): البيانات تمثل العمر عند عقد القران لأول مرة

تابع - دولة فلسطين
Cont. - State of Palestine

HOUSING

			المساكن
No. of Houses (000's)	702	2007	عدد المساكن (ألف)
Average No. of Rooms in a House	3.4	2015	متوسط عدد الغرف في المسكن
Houses Connected to Electricity Network (%)	99.9	2015	المساكن المتصلة بشبكة الكهرباء (%)
Houses Connected to Water Network (%)	93.3	2015	المساكن المتصلة بشبكة المياه (%)
Houses Connected to Sewage Network (%)	53.9	2015	المساكن المتصلة بشبكة الصرف الصحي (%)
Number of Residential buildings (000's)	366	2007	عدد المباني السكنية (ألف)
Number of Non Residential buildings (000's)	72	2007	عدد المباني غير السكنية (ألف)

MANPOWER & LABOR FORCE

			القوة البشرية وقوة العمل
Manpower (000's)	2 836	2015	حجم القوة البشرية (ألف)
Male (%)	50.6	2015	ذكور (%)
Female (%)	49.4	2015	إناث (%)
Labor Force (000's)	1299	2015	إجمالي قوة العمل (ألف)
Male (%) from total male	71.9	2015	ذكور (%) من إجمالي الذكور في قوة العمل
Female (%) from total female	19.1	2015	إناث (%) من إجمالي الإناث في قوة العمل
Unemployment Rate(15 years +) (%)	25.9	2015	معدل البطالة (15 سنة فأكثر) (%)
Male Unemployment Rate(%)	22.5	2015	معدل البطالة ذكور (%)
Female Unemployment Rate(%)	39.2	2015	معدل البطالة إناث (%)

LABOR FORCE BY OCCUPATION

			قوة العمل حسب المهنة
Legislators, Senior Officials & Managers	3.2	2015	المشروعون وموظفو الإدارة العليا (%)
Professionals, Technicians, Associates and C	26.8	2015	العلميون والمتخصصون والمساعدون والكتابة (%)
Service, Shop & Market Workers (%)	19.4	2015	عمال الخدمات والباعة في الأسواق (%)
Skilled Agricultural & Fishery Workers (%)	5.0	2015	العمال المهرة في الزراعة والصيد (%)
Craft and Related Trade Workers (%)	18.5	2015	العمالون في الحرف وما إليها من المهن (%)
Plant & Machine Operators & Assemblers (%)	9.6	2015	مشغلو الآلات ومجموعها (%)
Elementary Occupations (%)	17.5	2015	المهن الأولية (%)
Workers not Classifiable by Occupat.(%)	-	-	أصحاب مهن غير واضحة التوصيف (%)
Not Stated (%)	-	-	غير مبين (%)

AGRICULTURE

			الزراعة
Cultivated Area (000's Hectare)	103.5	2011/10	الرقعة الزراعية (ألف هكتار)
Forest Area (000's Hectare)	10.1	2011	مساحة الغابات (ألف هكتار)
Vegetable Production (000's Ton)	280.5	2011/10	إنتاج الخضروات (ألف طن)
Fruit Production (000's Ton)	123.7	2011/10	إنتاج الفواكه (ألف طن)
Wheat Production (000's Ton)	31.8	2008/07	إنتاج القمح (ألف طن)
Barley Production (000's Ton)	9.7	2008/07	إنتاج الشعير (ألف طن)
Red Meat Production (000's Ton)	31.4	2008/07	إنتاج اللحوم الحمراء (ألف طن)
Poultry Meat Production (000's Ton)	87.7	2013/12	إنتاج لحوم الدواجن (ألف طن)
Eggs Production (Million Egg) ⁽¹⁾	422.7	2013/12	إنتاج البيض (مليون بيضة) ⁽¹⁾
Milk Production (000's Ton)	123.6	2013/12	إنتاج الحليب (ألف طن)

(1): Include Table Eggs and Eggs Used for Hatching

(1): تشمل بيض المائدة وبيض التفقيس

تابع - دولة فلسطين
Cont. - State of Palestine

النقل
TRANSPORT

Total Length of Roads (km)	3 675	2015	إجمالي أطوال الطرق (كم)
Number of Passengers' Cars ⁽¹⁾	145 478	2015	عدد سيارات الركاب ⁽¹⁾
Number of Goods' Vehicles ⁽¹⁾	29 281	2015	عدد عربات البضائع ⁽¹⁾
Number of Road Accidents ⁽¹⁾	8 985	2015	عدد حوادث الطرق ⁽¹⁾
Road Accidents Death ⁽¹⁾	110	2015	عدد وفيات حوادث الطرق ⁽¹⁾
Total Length of Railway Lines (km)	أطوال المسكك الحديدية (كم)
No. of Vessels Entered at Seaports	عدد السفن القادمة في الموانئ
No. of Vessels Cleared at Seaports	عدد السفن المغادرة من الموانئ
Number of International Airports	1	2009	عدد المطارات الدولية
No. of Aircraft Arriving at Airports	112	2006	عدد الطائرات القادمة في المطارات
No. of Aircraft Departing from Airports	112	2006	عدد الطائرات المغادرة من المطارات
Passengers Arriving at Airports (000's)	5974	2006	الركاب القادمون في المطارات (ألف راكب)
Passengers Departing at Airports(000's)	2520	2006	الركاب المغادرون من المطارات (ألف راكب)

الاتصالات
TELECOMMUNICATION

Number of Fixed Telephone Lines (000's)	406	2015	عدد الخطوط الهاتفية الثابتة (ألف)
Fixed Telephone Lines per 100 inhabitants	9.1	2015	عدد الخطوط الهاتفية الثابتة لكل 100 من السكان
No. of Mobile Cellular Subscribers (000's)	3 551	2015	عدد مشتركي الهاتف المحمول الخليوي (ألف)
Mobile Cellular Subscribers per 100 inhabitants	74.8	2015	عدد مشتركي الهاتف المحمول الخليوي لكل 100 من السكان
Number of Internet Subscribers (000's)	275	2015	عدد مشتركي الإنترنت (ألف)
Internet Subscribers per 100 inhabitants	6.1	2015	عدد مشتركي الإنترنت لكل 100 من السكان
Households who Own Personal Computer (%)	63.1	2014	الأسر التي تملك جهاز كمبيوتر (%)
Number of Post Offices	83	2015	عدد مكاتب البريد
Number of Post Boxes	12 890	2015	عدد صناديق البريد

الصحة
HEALTH

No of Hospitals	80	2015	عدد المستشفيات
No of Beds	6 006	2015	عدد الأسرة
Average Pop. Per Bed	780	2015	متوسط عدد السكان لكل سرير
Average Pop. Per Physician	597	2015	متوسط عدد السكان لكل طبيب
Average Pop. Per Dentist	1 193	2015	متوسط عدد السكان لكل طبيب أسنان
Average Pop. Per Pharmacist	782	2015	متوسط عدد السكان لكل صيدلي
Average Pop. Per Nurse	343	2015	متوسط عدد السكان لكل ممرض/ممرضة
Number of Malaria Patients	0	2015	عدد مرضى الملاريا
Number of Tuberculosis(TB) Patients	18	2015	عدد مرضى السل
Number of Cancer Patients	2 400	2015	عدد مرضى السرطان
Number of HIV Patients (AIDS)	87	2015	عدد حالات نقص المناعة البشرية (الإيدز)
One Year Child. Immunized Against Measles(%)	97.0	2014	نسبة الأطفال الذين بلغوا سنة والملقحين ضد الحصبة
Ministry of Health Budget of Gov. Budget(%)	10.2	2011	موازنة وزارة الصحة من موازنة الحكومة (%)

(1) : Data Do Not Include Gaza Strip.

(1): البيانات لا تشمل قطاع غزة.

تابع - دولة فلسطين
Cont. - State of Palestine

التعليم

Illiteracy Percentage 15 Years and + (%)	3.3	2015	نسبة الأمية 15 سنة فأكثر (%)
Male (%)	1.5	2015	ذكور (%)
Female (%)	5.1	2015	إناث (%)
Ratio of Female to Male Literacy (%)	96.3	2015	نسبة الإناث إلى الذكور من الملمين بالقراءة والكتابة (%)
Total number of students	1 334 204	2016/15	عدد طلبة المدارس في كافة المراحل
Kindergarten (%)	10.6	2016/15	رياض الأطفال (%)
Primary (%)	79.0		ابتدائي (%)
Preparatory (%)		2015/14	إعدادي (%)
Secondary (%)	10.4	2015/14	ثانوي (%)
other (%)	أخرى (%)
Ratio of Female to Male Kindergarten (%)	95.6	2016/15	نسبة الإناث إلى الذكور رياض الأطفال (%)
Ratio of Female to Male Primary (%)	98.7	2016/15	نسبة الإناث إلى الذكور ابتدائي (%)
Ratio of Female to Male Preparatory (%)			نسبة الإناث إلى الذكور إعدادي (%)
Ratio of Female to Male Secondary (%)	128.2	2016/15	نسبة الإناث إلى الذكور ثانوي (%)
Number of Teachers	61 273	2016/15	عدد المدرسين
Number of Students Per Teacher	22	2016/15	عدد الطلاب لكل مدرس
Number of Classes	45 594	2016/15	عدد الفصول
Number of Students Per Class	29	2016/15	عدد الطلاب لكل فصل
No. of Students at High Education	216 028	2016/15	عدد الطلاب في التعليم الجامعي وما فوق
Ratio of Fem. to Male of Stud. at High Educat. (%)	153.6	2016/15	نسبة الإناث إلى الذكور في التعليم الجامعي وما فوق (%)
Ministry of Educat. Budget of Gov. Budget (%)	موازنة وزارة التعليم من موازنة الحكومة (%)

السياحة

Number of Hotel Gests (000's)	434	2015	عدد نزلاء الفنادق (ألف)
Arabs (%)	2.2	2015	عرب (%)
Asians (Except Arabs) (%)	16.0	2015	آسيويون (عدا العرب) (%)
Africans (Except Arabs) (%)	4.2	2015	أفريقيون (عدا العرب) (%)
Europeans (%)	47.2	2015	أوروبيون (%)
Americans (%)	12.5	2015	أمريكيون (%)
Others (%)	18.0	2015	آخرون (%)
Number of Hotels	112	2015	عدد الفنادق
**** (%)	6.3	2015	**** (%)
**** (%)	14.3	2015	**** (%)
*** (%)	19.6	2015	*** (%)
** (%)	8.0	2015	** (%)
* (%)	4.5	2015	* (%)
Others (%)	47.3	2015	أخرى (%)
Number of Rooms in Hotels	6 791	2015	عدد الغرف بالفنادق
Number of Beds in Hotels	15 059	2015	عدد الأسرة بالفنادق
Average of Bed Occupancy	3 891	2015	متوسط الإشغال للسريير
Average Length of Tourists Stay (night)	2.9	2015	متوسط مدة الإقامة للسياح (ليلة)
Total Value of Tourism Receipts (Million \$)	1 197	2014	إجمالي قيمة العائدات السياحية (مليون دولار)

(1): Data Do Not Include Gaza Strip.

(1): البيانات لا تشمل قطاع غزة.

تابع - دولة فلسطين
Cont. - State of Palestine

CULTURE AND INFORMATION

الثقافة والإعلام

عدد الملاعب الرياضية	345	2009	عدد الملاعب الرياضية
Visitors to Museums and Archaeological Sites	184 898	2015	إجمالي عدد الزائرين للمتاحف والأماكن الأثرية
عدد المجلات والصحف	13	2012	عدد المجلات والصحف (في الضفة فقط)

ENERGY

الطاقة

احتياطي النفط الخام (مليار برميل في نهاية السنة)	احتياطي النفط الخام (مليار برميل في نهاية السنة)
Crude Oil Production (000's barrel/day)	إنتاج النفط الخام (ألف برميل/يوم)
Oil Consumption (000's BOE/day)	19	2015	استهلاك النفط (ألف برميل مكافئ نفط / يوم)
Crude Oil Exports (000's barrel/day)	صادرات النفط الخام (ألف برميل /يوم)
Natural Gas Reserve (billion m ³ at EY)	احتياطي الغاز الطبيعي (مليار متر ³ نهاية السنة)
Natural Gas Production (million m ³)	إنتاج الغاز الطبيعي (مليون متر ³)
Natural Gas Consumption (000's BOE/day)	استهلاك الغاز الطبيعي (ألف برميل مكافئ نفط/يوم)
Electric Energy Production (Gw/H)	505	2015	إنتاج الطاقة الكهربائية (جيجا وات/ساعة)
Total Energy Consumption (Gw/H)	19 289	2015	إجمالي استهلاك الطاقة (جيجا وات/ساعة)
Consumption of Energy Per Capita (BOE)	2.4	2015	نصيب الفرد في استهلاك الطاقة (برميل مكافئ نفط)
Gasoline Production (000's barrel/day)	إنتاج الغازولين (ألف برميل / يوم)
Gasoline Consumption (000's barrel/day)	4.8	2015	استهلاك الغازولين (ألف برميل / يوم)

FOREIGN TRADE (Preliminary Data)

التجارة الخارجية (بيانات أولية)

Total Exports (million dollars)	958	2015	إجمالي الصادرات (مليون دولار)
Exports to A.C. of Total Exports (%)	12.6	2015	الصادرات إلى الدول العربية من إجمالي الصادرات (%)
Total Imports (million dollars)	5 225	2015	إجمالي الواردات (مليون دولار)
Imports from A.C. of Total Imports (%)	6.6	2015	الواردات من الدول العربية من إجمالي الواردات (%)

Major Countries Exporting to (million dollars)

أهم الدول المصدر إليها (مليون دولار)

1- Israel	804	2015	1- إسرائيل
2- Jordan	60	2015	2- الأردن
3- United Arab of Emirates	19	2015	3- الإمارات
4- Saudi Arabia	15	2015	4- السعودية

Major Countries Importing from (million dollars)

أهم الدول المستورد منها (مليون دولار)

1- Israel	3 045	2015	1- إسرائيل
2- Turkey	379	2015	2- تركيا
3- China	368	2015	3- الصين الشعبية
4- Germany	148	2015	4- ألمانيا

Major Commodities Exported (million dollars)

أهم السلع المصدرة (مليون دولار)

1- Building Stone	136	2015	1- حجر بناء
2- Sacks and bags	43	2015	2- أكياس بلاستيك
3- Virgin olive oil	39	2015	3- زيت زيتون بكر
4- Cigarettes	38	2015	4- سيجار

Major Commodities Imported (million dollars)

أهم السلع المستوردة (مليون دولار)

1- Electrical energy	503	2015	1- الطاقة الكهربائية
2- Diesel	332	2015	2- سولار (ديزل)
3- Portland cement	177	2015	3- إسمنت بورتلاند
4- Gasoline	150	2015	4- بنزين

تابع - دولة فلسطين
Cont. - State of Palestine

الحسابات القومية		NATIONAL ACCOUNTS	
النتائج المحلي الإجمالي بالأسعار الجارية (مليون دولار)	2015	12 673	GDP at Current Prices (Million \$)
متوسط نصيب الفرد من الناتج المحلي الإجمالي (\$))	2015	2 864	Average Total GDP Per Capita (\$)

المالية العامة		PUBLIC FINANCE	
الإيرادات الحكومية (مليون دولار)	2015	4 112	Government Revenues (Million \$)
التفقات الحكومية (مليون دولار)	2015	4 428	Government Expenditures (Million \$)

الرقم القياسي لأسعار المستهلكين		CONSUMER PRICE INDEX	
الرقم القياسي العام (2010=100)	2015	111	General Price Index (2010=100)
معدل التضخم السنوي (%) ⁽¹⁾	2015	1.4	Annual Inflation Rate (%) ⁽¹⁾

سعر الصرف ومعاملات التحويل		EXCHANGE RATE AND CONVERSION FACTORS	
وحدة عملة وطنية = ... دولار أمريكي (للصادرات)	National Currency = ...U.S. Dollar (Exports)
وحدة عملة وطنية = ... دولار أمريكي (للواردات)	National Currency = ...U.S. Dollar (Imports)
سعر الصرف وحدة عملة وطنية = ... دولار أمريكي	Exchange Rate National Currency=...U.S. \$

البيئة والتنمية المستدامة		ENVIRONMENT & SUSTAINABLE DEVELOPMENT	
كمية المخلفات الصلبة (القمامة) (طن)	2015	1 650 900	Solid Waste Quantity (garbage)(Ton)
درجة الحرارة العظمى م ⁰	2015	31.2	Maximum Temperature C ⁰
درجة الحرارة الصغرى م ⁰	2015	12.7	Minimum Temperature C ⁰
الرطوبة النسبية (عظمى) (%)	2015	75.0	Maximum Relative Humidity (%)
الرطوبة النسبية (صغرى) (%)	2015	44.0	Minimum Relative Humidity (%)
أعلى كمية أمطار (ملم)	2015	700.0	Maximum Quantity of Rainfall (mm)
أدنى كمية أمطار (ملم)	2015	201.0	Minimum Quantity of Rainfall(mm)
سرعة الرياح (الأعلى) (كلم/ساعة)	2015	9.6	Maximum Wind Speed (Km/hour)
سرعة الرياح (الأدنى) (كلم/ساعة)	2015	4.1	Minimum Wind Speed (Km/hour)

(1): Annual Change Rate of Consumer Price Index.

(1): معدل التغيير السنوي في الرقم القياسي لأسعار المستهلكين.





دولة قطر State of Qatar



Calling Code: +974	رمز المكالمات الدولية :	Capital: Doha	الدوحة	العاصمة :
Currency: Qatari Riyal	العملة : ريال قطري	Area (Km²): 11 627.8		المساحة (كم ²):
Time zone: UTC+3	منطقة التوقيت :	From Tot. AC: 0.1%		من مساحة الوطن العربي:
LAS Membership: 1971/9/11	الاتضمام إلى الجامعة :	National Day: 12/18		اليوم الوطني:
Statistics Authority Website	www.qsa.gov.qa			موقع جهاز الإحصاء

POPULATION

السكان

Population (000's)	2 438	2015	عدد السكان (الف نسمة)
0-14 Years (%)	13.8	2015	14-0 سنة (%)
15-24 Years (%)	14.8	2015	15-24 سنة (%)
25-49 Years (%)	62.4	2015	25-49 سنة (%)
50-59 Years (%)	6.7	2015	50-59 سنة (%)
60 Years and above (%)	2.2	2015	60 سنة فأكثر (%)
Sex Ratio (No. of males per 100 females)	308.2	2015	نسبة النوع (عدد الذكور لكل 100 أنثى)
Percentage of Urban Population (%)	100	2015	نسبة السكان في الحضر (%)
Non-Citizens Population (%)	85.4	2011	نسبة السكان غير المواطنين (%)
Population Density (population per km ²)	209.7	2015	الكثافة السكانية (فرد/كم ²)
Annual Population Growth Rate (%)	1.0	2011	معدل النمو السنوي للسكان (%)
Pop. from Total Pop. of A.C.(%)	0.62	2015	نسبة السكان من جملة سكان الوطن العربي (%)
No. of Households (000's)	عدد الأسر (الف)
Average Household Size	4.7	2015	متوسط حجم الأسرة
Dependency Ratio (%)	17.5	2015	نسبة الإعالة (%)
Proportion of Pop. Below 1 \$ per day(%)	نسبة السكان الذين يقل دخلهم عن دولار واحد/يوم(%)

VITAL STATISTICS

الإحصاءات الحيوية

Crude Birth Rate (Per 1000 pop.)	10.9	2015	معدل المواليد الخام (لكل 1000 من السكان)
Crude Death Rate (Per 1000 pop.)	1.0	2015	معدل الوفيات الخام (لكل 1000 من السكان)
Rate of Natural Increase (Per 1000 pop.)	9.9	2015	معدل الزيادة الطبيعية (لكل 1000 من السكان)
Infant Mortality Rate (Per 1000 Live Births)	6.6	2014	معدل وفيات الأطفال الرضع (لكل 1000 مولود حي)
Under 5 Mortality Rate (Per 1000 Live Births)	8.2	2014	معدل وفيات الأطفال دون 5 من العمر (لكل 1000 مولود حي)
Maternal Mortality Rate(Per 100 000 Live Births)	3.9	2014	معدل وفيات الأمهات (لكل 100 000 مولود حي)
Life Expectancy at Birth (year)	80.4	2015	العمر المتوقع عند الولادة (سنة)
Male Life Expectancy	77.5	2015	العمر المتوقع عند الذكور
Female Life Expectancy	82.1	2015	العمر المتوقع عند الإناث
Total Fertility Rate	2.0	2015	معدل الخصوبة الكلي
Average Age at First Marriage(Qatari)	25.1	2015	متوسط السن عند الزواج الأول (قطريون)
Male Average Age at First Marriage	26.3	2015	متوسط سن الذكور عند الزواج الأول
Female Average Age at First Marriage	23.8	2015	متوسط سن الإناث عند الزواج الأول
Crude Marriage Rate (per 1000 pop.)	1.5	2015	معدل الزواج الخام (لكل 1000 من السكان)
Crude Divorce Rate (per 1000 pop.)	0.5	2015	معدل الطلاق الخام (لكل 1000 من السكان)

تابع - دولة قطر
Cont. - State of Qatar

HOUSING			المساكن
No. of Houses (000's)	314	2015	عدد المساكن (ألف)
Average No. of Rooms in a House	3	2010	متوسط عدد الغرف في المسكن
Houses Connected to Electricity Network (%)	99.7	2015	المساكن المتصلة بشبكة الكهرباء (%)
Houses Connected to Water Network (%)	99.7	2015	المساكن المتصلة بشبكة المياه (%)
Houses Connected to Sewage Network (%)	87.7	2015	المساكن المتصلة بشبكة الصرف الصحي (%)
Number of Residential buildings (000's)	147	2015	عدد المباني السكنية (ألف)
Number of Non Residential buildings (000's)	22	2015	عدد المباني غير السكنية (ألف)

MANPOWER & LABOR FORCE			القوة البشرية وقوة العمل
Manpower (000's)	2 208	2015	حجم القوة البشرية (ألف)
Male (%)	79.7	2015	ذكور (%)
Female (%)	20.3	2015	إناث (%)
Labor Force (000's)	1 957	2015	إجمالي قوة العمل (ألف)
Male (%)	86.6	2015	ذكور (%)
Female (%)	13.4	2015	إناث (%)
Unemployment Rate(15 years +) (%)	0.2	2015	معدل البطالة (15 سنة فأكثر) (%)
Male Unemployment Rate(%)	0.1	2015	معدل البطالة ذكور (%)
Female Unemployment Rate(%)	0.8	2015	معدل البطالة إناث (%)

LABOR FORCE BY OCCUPATION			قوة العمل حسب المهنة
Professional Tech. & Related Workers (%)	13.9	2015	أصحاب المهن الفنية والعملية ومن إليهم (%)
Administrative & Managerial Workers (%)	2.2	2015	المديرون والإداريون ومندوبو الأعمال (%)
Clerical & Related Workers (%)	4.9	2015	المشتغلون بالكتابة ومن إليهم (%)
Sales Workers (%)	9.4	2015	المشتغلون بأعمال البيع ومن إليهم (%)
Service Workers (%)			المشتغلون بأعمال الخدمات (%)
Agriculture, Animal Husbandry & Forestry Workers, Fisherman & Hunters(%)	1.2	2015	المشتغلون بالزراعة والغابات وتربية الحيوانات وصيد البر والبحر (%)
Production & Related Workers, Transport Equipt. Operators & Labourer(%)	15.1	2015	المشتغلون بأعمال الإنتاج ومن إليهم وعامل تشغيل وسائل النقل والعتالون (%)
Workers not Classifiable by Occupat.(%)	53.1	2015	أصحاب مهن غير واضحة التوصيف (%)
Unemployed (%)	0.2	2015	متعطل (%)
Not Stated (%)	غير مبين (%)

AGRICULTURE			الزراعة
Cultivated Area (000's Hectare)	13	2013	الرقعة الزراعية (ألف هكتار)
Forest Area (000's Hectare)	0.0	2011	مساحة الغابات (ألف هكتار)
Vegetable Production (000's Ton)	43	2013	إنتاج الخضروات (ألف طن)
Fruit Production (000's Ton)	33	2013	إنتاج الفواكه (ألف طن)
Wheat Production (Ton)	86	2013	إنتاج القمح (طن)
Barley Production (Ton)	601	2013	إنتاج الشعير (طن)
Red Meat Production (Ton)	5 433	2013	إنتاج اللحوم الحمراء (طن)
Poultry Meat Production (Ton)	8 117	2013	إنتاج لحوم الدواجن (طن)
Eggs Production (Ton)	4 365	2013	إنتاج البيض (طن)
Milk Production (Ton)	58 743	2013	إنتاج الحليب (طن)

تابع - دولة قطر
Cont. - State of Qatar

النقل

Total Length of Roads (km)	7 407	2014	إجمالي أطوال الطرق (كم)
Number of Passengers' Cars	678 901	2014	عدد سيارات الركاب
Number of Goods' Vehicles	249 045	2014	عدد عربات البضائع
Number of Road Accidents	8 190	2015	عدد حوادث الطرق
Road Accidents Death	227	2015	عدد وفيات حوادث الطرق
Total Length of Railway Lines (km)	أطوال المسكك الحديدية (كم)
No. of Vessels Entered at Seaports	5 665	2014	عدد السفن القادمة في الموانئ
No. of Vessels Cleared at Seaports	5 352	2011	عدد السفن المغادرة من الموانئ
Number of International Airports	1	2014	عدد المطارات الدولية
No. of Aircrafts Arriving at Airports	91 112	2014	عدد الطائرات القادمة في المطارات
No. of Aircrafts Departing from Airports	91 113	2014	عدد الطائرات المغادرة من المطارات
Passengers Arriving at Airports (000's)	13 339	2014	الركاب القادمون في المطارات (ألف راكب)
Passengers Departing at Airports(000's)	13 143	2014	الركاب المغادرون من المطارات (ألف راكب)

الاتصالات

Number of Fixed Telephone Lines (000's)	364	2014	عدد الخطوط الهاتفية الثابتة (ألف)
Fixed Telephone Lines per 100 inhabitants	16	2014	عدد الخطوط الهاتفية الثابتة لكل 100 من السكان
No. of Mobile Cellular Subscribers (000's)	4 124	2014	عدد مشتركي الهاتف المحمول الخليوي (ألف)
Mobile Cellular Subscribers per 100 inhabitants	186	2014	عدد مشتركي الهاتف المحمول الخليوي لكل 100 من السكان
Number of Internet Subscribers (000's)	229	2014	عدد مشتركي الإنترنت (ألف)
Internet Subscribers per 100 inhabitants	10	2014	عدد مشتركي الإنترنت لكل 100 من السكان
Households who Own Personal Computer	عدد الأسر التي تملك جهاز كمبيوتر
Number of Post Offices	23	2014	عدد مكاتب البريد
Number of Post Boxes	50 585	2014	عدد صناديق البريد

الصحة

No of Hospitals	13	2014	عدد المستشفيات
No of Beds	2 385	2014	عدد الأسرة
Average Pop. Per Bed (gov.)	1 090	2014	متوسط عدد السكان لكل سرير (حكومي)
Average Pop. Per Physician (gov.)	549	2014	متوسط عدد السكان لكل طبيب (حكومي)
Average Pop. Per Dentist (gov.)	7 616	2014	متوسط عدد السكان لكل طبيب أسنان (حكومي)
Average Pop. Per Pharmacist (gov.)	2 234	2014	متوسط عدد السكان لكل صيدلي (حكومي)
Average Pop. Per Nurse (gov.)	226	2014	متوسط عدد السكان لكل ممرض/ممرضة (حكومي)
Number of Malaria Patients	708	2013	عدد مرضى الملاريا
Number of Tuberculosis(TB) Patients	529	2015	عدد مرضى السل
Number of Cancer Patients	1 681	2009	عدد مرضى السرطان
Number of HIV Patients (AIDS)	201	2009	عدد حالات نقص المناعة البشرية (الإيدز)
One Year Child. Immunized Against Measles(%)	100	2014	نسبة الأطفال الذين بلغوا سنة والملقحين ضد الحصبة
Ministry of Health Budget of Gov. Budget(%)	موازنة وزارة الصحة من موازنة الحكومة (%)

تابع - دولة قطر
Cont. - State of Qatar

التعليم

التعليم	2015	2015	نسبة الأمية 15 سنة فأكثر (%)
Illiteracy Percentage 15 Years and + (%)	1.6	2015	نسبة الأمية 15 سنة فأكثر (%)
Male (%)	1.6	2015	ذكور (%)
Female (%)	1.7	2015	إناث (%)
Ratio of Female to Male Literacy (%)	99.9	2015	نسبة الإناث إلى الذكور من الملمين بالقراءة والكتابة (%)
Total Number of Students	268 424	2015/14	عدد طلبة المدارس في كافة المراحل
Kindergarten (%)	18.1	2015/14	رياض الأطفال (%)
Primary (%)	48.2	2015/14	ابتدائي (%)
Preparatory (%)	18.6	2015/14	إعدادي (%)
Secondary (%)	15.1	2015/14	ثانوي (%)
other (%)	أخرى (%)
Ratio of Female to Male Kindergarten (%)	95.3	2015/14	نسبة الإناث إلى الذكور رياض الأطفال (%)
Ratio of Female to Male Primary (%)	95.3	2015/14	نسبة الإناث إلى الذكور ابتدائي (%)
Ratio of Female to Male Preparatory (%)	96.0	2015/14	نسبة الإناث إلى الذكور إعدادي (%)
Ratio of Female to Male Secondary (%)	97.3	2015/14	نسبة الإناث إلى الذكور ثانوي (%)
Number of Teachers	24 566	2015/14	عدد المدرسين
Number of Students Per Teacher	11	2015/14	عدد الطلاب لكل مدرس
Number of Classes	11 694	2015/14	عدد الفصول
Number of Students Per Class	23	2015/14	عدد الطلاب لكل فصل
No. of Students at High Education	28 106	2015/14	عدد الطلاب في التعليم الجامعي وما فوق
Ratio of Fem. to Male of Stud. at High Educat. (%)	194.0	2015/14	نسبة الإناث إلى الذكور في التعليم الجامعي وما فوق (%)
Ministry of Educat. Budget of Gov. Budget (%)	موازنة وزارة التعليم من موازنة الحكومة (%)

السياحة

السياحة	2015	2015	عدد نزلاء الفنادق (ألف)
Number of hotel guests (000's)	6 169	2015	عدد نزلاء الفنادق (ألف)
Arabs (%)	41.4	2015	عرب (%)
Asians (Except Arabs) (%)	17.4	2015	آسيويون (عدا العرب) (%)
Africans (Except Arabs) (%)	أفريقيون (عدا العرب) (%)
Europeans (%)	27.4	2015	أوروبيون (%)
Americans (%)	أمريكيون (%)
Others (%)	13.9	2015	أخرون (%)
Number of Hotels	98	2015	عدد الفنادق
**** (%)	39.8	2015	**** (%)
**** (%)	23.5	2015	**** (%)
*** (%)	28.6	2015	*** (%)
** (%)	6.1	2015	** (%)
* (%)	2.0	2015	* (%)
Others (%)	أخرى (%)
Number of Rooms in Hotels	18 673	2015	عدد الغرف بالفنادق
Number of Beds in Hotels	26 308	2015	عدد الأسرة بالفنادق
Average of Bed Occupancy	49	2015	متوسط الإشغال للسرير
Average Length of Tourists Stay (night)	0.8	2015	متوسط مدة الإقامة للسياح (ليلة)
Total Value of Tourism Receipts (Million \$)	إجمالي قيمة العائدات السياحية (مليون دولار)

تابع - دولة قطر
Cont. - State of Qatar

CULTURE AND INFORMATION

الثقافة والإعلام

Number of Sports Stadiums	320	2014	عدد الملاعب الرياضية
Visitors to Museums and Archaeological Sites	413 820	2015	إجمالي عدد الزائرين للمتاحف والأماكن الأثرية
Number of Magazines and Newspapers	14	2015	عدد المجلات والصحف

ENERGY

الطاقة

Crude Oil Reserve (billion barrels at EY)	25	2014	احتياطي النفط الخام (مليار برميل في نهاية السنة)
Crude Oil Production (000's barrels)	703	2014	إنتاج النفط الخام (الف برميل)
Oil Consumption (000's BOE/day)	111	2014	استهلاك النفط (الف برميل مكافئ نفط / يوم)
Crude Oil Exports (000's barrel/day)	595	2014	صادرات النفط الخام (الف برميل / يوم)
Natural Gas Reserve (billion m ³ at EY)	24 400	2014	احتياطي الغاز الطبيعي (مليار متر ³ نهاية السنة)
Natural Gas Production (million m ³)	180 024	2014	إنتاج الغاز الطبيعي (مليون متر ³)
Natural Gas Consumption (000's BOE/day)	1 307	2014	استهلاك الغاز الطبيعي (الف برميل مكافئ نفط/يوم)
Electric Energy Production (Gw/H)	36 125	2014	إنتاج الطاقة الكهربائية (جيجوات/ساعة)
Total Energy Consumption (000's BOE/day)	1423.20	2014	إجمالي استهلاك الطاقة (الف برميل مكافئ نفط/يوم)
Consumption of Energy Per Capita (BOE)	متوسط نصيب الفرد في استهلاك الطاقة (برميل مكافئ نفط)
Gasoline Production (000's barrel/day)	38	2014	إنتاج الغازولين (الف برميل / يوم)
Gasoline Consumption (000's barrel/day)	35	2014	استهلاك الغازولين (الف برميل / يوم)

FOREIGN TRADE

التجارة الخارجية

Total Exports (million dollars)	77 294	2015	إجمالي الصادرات (مليون دولار)
Exports to A.C. of Total Exports (%)	9.5	2015	الصادرات إلى الدول العربية من إجمالي الصادرات (%)
Total Imports (million dollars)	32 522	2015	إجمالي الواردات (مليون دولار)
Imports From A.C. of Total Imports (%)	17.7	2015	الواردات من الدول العربية من إجمالي الواردات (%)

Major Countries Exporting to (million dollars)

أهم الدول المصدر إليها (مليون دولار)

1- Japan	16 033	2015	1- اليابان
2- Korea ,South	13 605	2015	2- كوريا الجنوبية
3- India	9 199	2015	3- الهند
4- china	5 290	2015	4- الصين

Major Countries Importing from (million dollars)

أهم الدول المستورد منها (مليون دولار)

1- china	3 754	2015	1- الصين
2- United States of America	3 556	2015	2- الولايات المتحدة الأمريكية
3- U.A.E	2 853	2015	3- الإمارات
4- Germany	2 435	2015	4- ألمانيا

Major Commodities Exported (million dollars)

أهم السلع المصدرة (مليون دولار)

1- Petroleum Gases	50 554	2015	1- غازات نفط
2- Petroleum oils, crude	10 522	2015	2- زيوت نفط خام
3- Petroleum oils, except crude	3 416	2015	3- زيوت نفط عدا الخام
4- Polymers of Ethylene	2 901	2015	4- بوليميرات الإيثيلين

Major Commodities Imported (million dollars)

أهم السلع المستوردة (مليون دولار)

1- Motor vehicles	2 907	2015	1- سيارات موديل سنة التخليص
2- Parts of aeroplanes/helicopter	1 889	2015	2- أجزاء للطائرات العادية والعمودية
3- Telephones For Cellular Networks	573	2015	3- أجهزة هاتف للشبكات الخليوية
4- Agglomerated iron ores	498	2015	4- خامات حديد ومركزاتها مكثلة

تابع - دولة قطر
Cont. - State of Qatar

NATIONAL ACCOUNTS		الحسابات القومية	
GDP at Current Prices (Million \$)	205 659	2014	الناتج المحلي الإجمالي بالأسعار الجارية (مليون دولار)
Average GDP Per Capita (\$)	94 520	2014	متوسط نصيب الفرد من الناتج المحلي الإجمالي (\$))

PUBLIC FINANCE		المالية العامة	
Government Revenues (Million \$)	97 696	2013	الإيرادات الحكومية (مليون دولار)
Government Expenditures (Million \$)	65 419	2013	التفقات الحكومية (مليون دولار)

CONSUMER PRICE INDEX		الرقم القياسي لأسعار المستهلكين	
General Price Index (2007=100)	117.9	2014	الرقم القياسي العام (2007=100)
Annual Inflation Rate (%) ⁽¹⁾	3.1	2014	معدل التضخم السنوي (%) ⁽¹⁾

EXCHANGE RATE AND CONVERSION FACTORS		سعر الصرف ومعاملات التحويل	
National Currency =...U.S. Dollar (Exports)	0.274725	2015	وحدة عملة وطنية = ... دولار أمريكي (للصادرات)
National Currency =...U.S. Dollar (Imports)	0.273973	2015	وحدة عملة وطنية = ... دولار أمريكي (للواردات)
Exchange Rate National Currency=...U.S. \$	0.274725	2015	سعر الصرف وحدة عملة وطنية = ...دولار أمريكي

ENVIRONMENT & SUSTAINABLE DEVELOPMENT		البيئة والتنمية المستدامة	
Solid Waste Quantity (garbage)(Ton)	97 696	2013	كمية المخلفات الصلبة (القمامة) (طن)
Maximum Temperature C ⁰	65419.0	2013	درجة الحرارة العظمى م ⁰
Minimum Temperature C ⁰	5.4	2015	درجة الحرارة الصغرى م ⁰
Maximum Relative Humidity (%)	96.0	2015	الرطوبة النسبية(أعظمي) (%)
Minimum Relative Humidity (%)	5.0	2015	الرطوبة النسبية(أصغرى) (%)
Maximum Quantity of Rainfall (mm)	41.8	2015	أعلى كمية إمتطار (ملم)
Minimum Quantity of Rainfall(mm)	0.2	2015	أدنى كمية إمتطار (ملم)
Maximum Wind Speed (Knot)	32.6	2015	سرعة الرياح (الأعلى) (عقدة)
Minimum Wind Speed (Knot)	0.0	2015	سرعة الرياح (الأدنى) (عقدة)

(1): Annual Change Rate of Consumer Price Index.

(1): معدل التغيير السنوي في الرقم القياسي لأسعار المستهلكين.





جمهورية القمر المتحدة
United Republic of Comoros



Calling Code: +269	رمز المكالمات الدولية :	Capital: Moroni	موروني
Currency: Comorian Franc	العملة : فرنك	Area (Km ²) : 2 236	المساحة (كم ²):
Time zone: UTC+3	منطقة التوقيت :	From Tot. A C: 0.02%	من مساحة الوطن العربي:
LAS Membership: 1993/11/20	الاتضمام إلى الجامعة:	Independence: 1975/7/6	الاستقلال:

POPULATION

السكان

Population (000's)	752	2013	عدد السكان (الف نسمة)
0-14 Years (%)	41.8	2013	14-0 سنة (%)
15-24 Years (%)			24-15 سنة (%)
25-49 Years (%)	54.5	2013	49-25 سنة (%)
50-59 Years (%)			59-50 سنة (%)
60 Years and above (%)	3.7	2013	60 سنة فأكثر (%)
Sex Ratio (No. of males per 100 females)	94.0	2013	نسبة النوع (عدد الذكور لكل 100 أنثى)
Percentage of Urban Population (%)	27.9	2010	نسبة السكان في الحضر (%)
Non-Citizens Population (%)	نسبة السكان غير المواطنين (%)
Population Density (population per km ²)	336.4	2013	الكثافة السكانية (فرد/كم ²)
Annual Population Growth Rate (%)	2.0	2013	معدل النمو السنوي للسكان (%)
Pop. from Total Pop. of A.C.(%)	0.20	2013	نسبة السكان من جملة سكان الوطن العربي (%)
No. of Households (000's)	97.3	2003	عدد الأسر (الف)
Average Household Size	متوسط حجم الأسرة
Dependency Ratio (%)	98.5	2003	نسبة الإعالة (%)
Proportion of Pop. Below 1\$ per day(%)	60.0	2002	نسبة السكان الذين يقل دخلهم عن دولار واحد يوم(%)

VITAL STATISTICS

الإحصاءات الحيوية

Crude Birth Rate (Per 1000 pop.)	30.3	2013	معدل المواليد الخام (لكل 1000 من السكان)
Crude Death Rate (Per 1000 pop.)	8.0	2013	معدل الوفيات الخام (لكل 1000 من السكان)
Rate of Natural Increase (Per 1000 pop.)	22.3	2013	معدل الزيادة الطبيعية (لكل 1000 من السكان)
Infant Mortality Rate (Per 1000 Live Births)	31.0	2012	معدل وفيات الأطفال الرضع (لكل 1000 مولود حي)
Under 5 Mortality Rate (Per 1000 Live Births)	77.6	2012	معدل وفيات الأطفال دون 5 من العمر (لكل 1000 مولود حي)
Maternal Mortality Rate(Per 100 000 Live Births)	280.0	2010	معدل وفيات الأمهات (لكل 100 000 مولود حي)
Life Expectancy at Birth (year)	64.2	2013	العمر المتوقع عند الولادة (سنة)
Male Life Expectancy	60.0	2013	العمر المتوقع عند الذكور
Female Life Expectancy	63.0	2013	العمر المتوقع عند الإناث
Total Fertility Rate	3.9	2013	معدل الخصوبة الكلي
Average Age at First Marriage	21.8	2003	متوسط السن عند الزواج الأول
Male Average Age at First Marriage	متوسط سن الذكور عند الزواج الأول
Female Average Age at First Marriage	متوسط سن الإناث عند الزواج الأول
Crude Marriage Rate (per 1000 pop.)	47.9	2003	معدل الزواج الخام (لكل 1000 من السكان)
Crude Divorce Rate (per 1000 pop.)	5.3	2003	معدل الطلاق الخام (لكل 1000 من السكان)

تابع - جمهورية القمر المتحدة
Cont. - United Republic of comoros

HOUSING

المساكن

No. of Houses (000's)	136	2003	عدد المساكن (ألف)
Average No. of Rooms in a House	متوسط عدد الغرف في المسكن
Houses Connected to Electricity Network (%)	31.0	2003	المساكن المتصلة بشبكة الكهرباء (%)
Houses Connected to Water Network (%)	25.1	2003	المساكن المتصلة بشبكة المياه (%)
Houses Connected to Sewage Network (%)	المساكن المتصلة بشبكة الصرف الصحي (%)
Number of Residential buildings (000's)	عدد المباني السكنية (ألف)
Number of Non Residential buildings (000's)	عدد المباني غير السكنية (ألف)

MANPOWER & LABOR FORCE

القوة البشرية وقوة العمل

Manpower (000's)	حجم القوة البشرية (ألف)
Male (%)	ذكور (%)
Female (%)	إناث (%)
Labor Force (000's)	239	2012	إجمالي قوة العمل (ألف)
Male (%)	ذكور (%)
Female (%)	إناث (%)
Male Unemployment Rate(15 years +)(%)	معدل البطالة ذكور(15 سنة فأكثر) (%)
Female Unemployment Rate(15 years+)(%)	60	2008	معدل البطالة إناث (15 سنة فأكثر) (%)

LABOR FORCE BY OCCUPATION

قوة العمل حسب المهنة

Professional Tech. & Related Workers (%)	6.2	2003	أصحاب المهن الفنية والعملية ومن إليهم (%)
Administrative & Managerial Workers (%)	2.5	2003	المديرون والإداريون ومندوبو الأعمال (%)
Clerical & Related Workers (%)	5.0	2003	المشتغلون بالكتابة ومن إليهم (%)
Sales Workers (%)	10.1	2003	المشتغلون بأعمال البيع ومن إليهم (%)
Service Workers (%)	المشتغلون بأعمال الخدمات (%)
Agriculture, Animal Husbandry & Forestry Workers, Fisherman & Hunters(%)	32.7	2003	المشتغلون بالزراعة والغابات وتربية الحيوانات وصيد النير والبحر (%)
Production & Related Workers, Transport Equipt. Operators & Labourer(%)	27.2	2003	المشتغلون بأعمال الإنتاج ومن إليهم وعمال تشغيل وسائل النقل والعتاؤون (%)
Workers not classifiable by occupat.(%)	أصحاب مهن غير واضحة التوصيف (%)
Unemployed (%)	متعطل (%)
Not Stated (%)	16.4	2003	غير مبين (%)

AGRICULTURE

الزراعة

Cultivated Area (000's Hectare)	80.0	2005	الرقعة الزراعية (ألف هكتار)
Forest Area (000's Hectare)	مساحة الغابات (ألف هكتار)
Fruits Production (000's Ton)	117	2003	إنتاج الفواكه (ألف طن)
Cereal Production (000's Ton)	7	2006	إنتاج الحبوب (ألف طن)
Maize Production (000's Ton)	إنتاج الذرة الشامية (ألف طن)
Tomatoes Production (000's Ton)	إنتاج الطماطم (ألف طن)
Fish Production (Ton)	الإنتاج السمكي (طن)
Poultry Meat Production (000's ton)	إنتاج لحوم الدواجن (ألف طن)
Eggs Production (Ton)	إنتاج البيض (طن)

تابع - جمهورية القمر المتحدة
Cont. - United Republic of comoros

النقل

Total Length of Roads (km)	880	2013	إجمالي أطوال الطرق (كم)
Number of Passengers' Cars	عدد سيارات الركاب
Number of Goods' Vehicles	عدد عربات البضائع
Number of Road Accidents	عدد حوادث الطرق
Road Accidents Death	عدد وفيات حوادث الطرق
Total Length of Railway Lines (km)	أطوال السكك الحديدية (كم)
No. of Vessels Entered at Seaports	عدد السفن القادمة في الموانئ
No. of Vessels Cleared at Seaports	عدد السفن المغادرة من الموانئ
Number of International Airports	4	2013	عدد المطارات الدولية
No. of Aircrafts Arriving at Airports	عدد الطائرات القادمة في المطارات
No. of Aircrafts Departing from Airports	عدد الطائرات المغادرة من المطارات
Passengers Arriving at Airports (000's)	الركاب القادمون في المطارات (ألف راكب)
Passengers Departing at Airports(000's)	الركاب المغادرون من المطارات (ألف راكب)

الاتصالات

Number of Fixed Telephone Lines (000's)	24	2009	عدد الخطوط الهاتفية الثابتة (ألف)
Fixed Telephone Lines per 100 inhabitants	3.6	2009	عدد الخطوط الهاتفية الثابتة لكل 100 من السكان
No. of Mobile Cellular Subscribers (000's)	115	2009	عدد مشتركى الهاتف المحمول الخليوي (ألف)
Mobile Cellular Subscribers per 100 inhabitants	17.2	2009	عدد مشتركى الهاتف المحمول الخليوي لكل 100 من السكان
Number of Internet Subscribers (000's)	3	2008	عدد مشتركى الإنترنت (ألف)
Internet Subscribers per 100 inhabitants	0.4	2008	عدد مشتركى الإنترنت لكل 100 من السكان
Households who Own Personal Computer	عدد الأسر التي تملك جهاز كمبيوتر
Number of Post Offices	عدد مكاتب البريد
Number of Post Boxes	عدد صناديق البريد

الصحة

No of Hospitals	20	2009	عدد المستشفيات
No of Beds	1 485	2009	عدد الأسرة
Average Pop. Per Bed	451	2009	متوسط عدد السكان لكل سرير
Average Pop. Per Physician	4 114	2009	متوسط عدد السكان لكل طبيب
Average Pop. Per Dentist	متوسط عدد السكان لكل طبيب أسنان
Average Pop. Per Pharmacist	متوسط عدد السكان لكل صيدلي
Average Pop. Per Nurse	متوسط عدد السكان لكل ممرض/ممرضة
Number of Malaria Patients	عدد مرضى الملاريا
Number of Tuberculosis(TB) Patients	عدد مرضى السل
Number of Cancer Patients	عدد مرضى السرطان
Number of HIV Patients (AIDS)	عدد حالات نقص المناعة البشرية (الإيدز)
One Year Child. Immunized Against Measles(%)	نسبة الأطفال الذين بلغوا سنة والملقحين ضد الحصبة
Ministry of Health Budget of Gov. Budget(%)	موازنة وزارة الصحة من موازنة الحكومة (%)

تابع - جمهورية القمر المتحدة
Cont. - United Republic of comoros

التعليم

التعليم	2010	2010	نسبة الأمية 15 سنة فأكثر (%)
Illiteracy Percentage 15 Years and + (%)	26.4	2010	نسبة الأمية 15 سنة فأكثر (%)
Male (%)	20.7	2010	ذكور (%)
Female (%)	32.2	2010	إناث (%)
Ratio of Female to Male Literacy (%)	نسبة الإناث إلى الذكور من الملمين بالقراءة والكتابة (%)
Total Number of Students	169 431	2008/07	عدد طلبة المدارس في كافة المراحل
Kindergarten (%)	8.3	2008/07	رياض الأطفال (%)
Primary (%)	65.6	2008/07	ابتدائي (%)
Preparatory (%)	16.1	2008/07	إعدادي (%)
Secondary (%)	8.5	2008/07	ثانوي (%)
Others (%)	1.5	2008/07	أخرى (%)
Ratio of Female to Male Kindergarten (%)	نسبة الإناث إلى الذكور رياض الأطفال (%)
Ratio of Female to Male Primary (%)	نسبة الإناث إلى الذكور ابتدائي (%)
Ratio of Female to Male Preparatory (%)	نسبة الإناث إلى الذكور إعدادي (%)
Ratio of Female to Male Secondary (%)	نسبة الإناث إلى الذكور ثانوي (%)
Number of Teachers	6 659	2008/07	عدد المدرسين
Number of Students Per Teacher	25	2008/07	عدد الطلاب لكل مدرس
Number of Classes	4 859	2008/07	عدد الفصول
Number of Students Per Class	35	2008/07	عدد الطلاب لكل فصل
No. of Students at High Education	2 577	2008/07	عدد الطلاب في التعليم الجامعي وما فوق
Ratio of Fem. to Male of Stud. at High Educat. (%)	نسبة الإناث إلى الذكور في التعليم الجامعي وما فوق (%)
Ministry of Educat. Budget of Gov. Budget (%)	21.0	2009	نسبة موازنة وزارة التعليم من موازنة الحكومة (%)

السياحة

السياحة	2007	2007	عدد السياح القادمين (الف)
Number of Arrival Tourists (000's)	15	2007	عدد السياح القادمين (الف)
Arabs (%)	عرب (%)
Asians (Except Arabs) (%)	آسيويون (عدا العرب) (%)
Africans (Except Arabs) (%)	أفريقيون (عدا العرب) (%)
Europeans (%)	أوروبيون (%)
Americans (%)	أمريكيون (%)
Others (%)	أخرون (%)
Number of Hotels	عدد الفنادق
***** (%)	***** (%)
**** (%)	**** (%)
*** (%)	*** (%)
** (%)	** (%)
* (%)	* (%)
Others (%)	أخرى (%)
Number of Rooms in Hotels	عدد الغرف بالفنادق
Number of Beds in Hotels	500	2008	عدد الأسرة بالفنادق
Average of Bed Occupancy	متوسط الإشغال للسرير
Average Length of Tourists Stay (night)	متوسط مدة الإقامة للسياح (ليلة)
Total Value of Tourism Receipts (Million \$)	إجمالي قيمة العائدات السياحية (مليون دولار)

تابع - جمهورية القمر المتحدة
Cont. - United Republic of comoros

CULTURE AND INFORMATION

الثقافة والإعلام

Number of Sports Stadiums	عدد الملاعب الرياضية
Visitors to Museums and Archaeological Sites	إجمالي عدد الزائرين للمتاحف والأماكن الأثرية
Number of Magazines and Newspapers	عدد المجلات والصحف

ENERGY

الطاقة

Crude Oil Reserve (billion barrels at EY)	احتياطي النفط الخام (مليار برميل في نهاية السنة)
Crude Oil Production (000's barrels)	إنتاج النفط الخام (ألف برميل)
Oil Consumption (000's BOE/day)	استهلاك النفط (ألف برميل مكافئ نفط / يوم)
Crude Oil Exports (000's barrel/day)	صادرات النفط الخام (ألف برميل / يوم)
Natural Gas Reserve (Billion SCF)	احتياطي الغاز الطبيعي (مليار قدم مكعب معياري)
Natural Gas Production (Bbtu)	إنتاج الغاز الطبيعي (مليون وحدة حرارية بريطانية)
Natural Gas Consumption (000's BOE/day)	استهلاك الغاز الطبيعي (ألف برميل مكافئ نفط/يوم)
Electric Energy Production (Gw/H)	33.0	2008	إنتاج الطاقة الكهربائية (جيجا وات/ساعة)
Total Energy Consumption (000's BOE/day)	إجمالي استهلاك الطاقة (ألف برميل مكافئ نفط/يوم)
Consumption of Energy Per Capita (BOE)	نصيب الفرد في استهلاك الطاقة (برميل مكافئ نفط)
Gasoline Production (000's barrel/day)	إنتاج الغازولين (ألف برميل / يوم)
Gasoline Consumption (000's barrel/day)	استهلاك الغازولين (ألف برميل / يوم)

FOREIGN TRADE

التجارة الخارجية

Total Exports (million dollars)	9	2008	إجمالي الصادرات (مليون دولار)
Exports to A.C. of Total Exports (%)	الصادرات إلى الدول العربية من إجمالي الصادرات (%)
Total Imports (million dollars)	176	2008	إجمالي الواردات (مليون دولار)
Imports from A.C. of Total Imports (%)	الواردات من الدول العربية من إجمالي الواردات (%)

أهم الدول المستوردة منها (مليون دولار)

Major Count. importing from (million dollars)	
1-	-1
2-	-2
3-	-3
4-	-4

أهم الدول المصدر إليها (بحسب القيمة) (مليون دولار)

Major Count. Exporting to (by value)	
1-	-1
2-	-2
3-	-3
4-	-4

أهم السلع المصدرة (مليون دولار)

Major Commodities Exported (million dollars)	
1-	-1
2-	-2
3-	-3
4-	-4

أهم السلع المستوردة (مليون دولار)

Major Commodities Imported (million dollars)	
1-	-1
2-	-2
3-	-3
4-	-4

تابع - جمهورية القمر المتحدة
Cont. - United Republic of comoros

NATIONAL ACCOUNTS		الحسابات القومية	
GDP at Current Prices (Million \$)	659	2013	الناتج المحلي الإجمالي بالأسعار الجارية (مليون دولار)
Average GDP Per Capita (\$)	876	2013	متوسط نصيب الفرد من الناتج المحلي الإجمالي (\$))

PUBLIC FINANCE		المالية العامة	
Government Revenues (Million \$)	الإيرادات الحكومية (مليون دولار)
Government Expenditures (Million \$)	التفقات الحكومية (مليون دولار)

CONSUMER PRICE INDEX		الرقم القياسي لأسعار المستهلكين	
General Price Index (1999=100)	146.4	2008	الرقم القياسي العام (100=1999)
Annual Inflation Rate (%) ⁽¹⁾	6.3	2012	معدل التضخم السنوي (%) ⁽¹⁾

EXCHANGE RATE AND CONVERSION FACTORS		سعر الصرف ومعاملات التحويل	
National Currency =...U.S. Dollar (Exports)	0.002690	2010	وحدة عملة وطنية = ... دولار أمريكي (للصادرات)
National Currency =...U.S. Dollar (Imports)	0.002700	2010	وحدة عملة وطنية = ... دولار أمريكي (للواردات)
Exchange Rate National Currency=...U.S. \$	0.002630	2011	سعر الصرف وحدة عملة وطنية = ...دولار أمريكي

ENVIRONMENT & SUSTAINABLE DEVELOPMENT		البيئة والتنمية المستدامة	
Solid Waste Quantity (garbage)(Ton)	كمية المخلفات الصلبة (القمامة) (طن)
Maximum Temperature C °	درجة الحرارة العظمى م °
Minimum Temperature C °	درجة الحرارة الصغرى م °
Maximum Relative Humidity (%)	الرطوبة النسبية(اعظمى) (%)
Minimum Relative Humidity (%)	الرطوبة النسبية(اصغرى) (%)
Maximum Quantity of Rainfall (mm)	اعلى كمية امطار (مم)
Minimum Quantity of Rainfall(mm)	ادنى كمية امطار (مم)
Maximum Wind Speed (Knot)	سرعة الرياح (الأعلى) (عقدة)
Minimum Wind Speed (Knot)	سرعة الرياح (الأدنى) (عقدة)

(1): Annual Change Rate of Consumer Price Index.

(1): معدل التغير السنوي في الرقم القياسي لأسعار المستهلكين.





دولة الكويت State of Kuwait



Calling Code: +965	رمز المكالمات الدولية :	Capital: Kuwait	الكويت العاصمة :
Currency: Kuwaiti Dinar	العملة : دينار كويتي	Area (Km²): 17 818	المساحة (كم ²):
Time zone: UTC+3	منطقة التوقيت :	From Tot. AC: 0.1%	من مساحة الوطن العربي :
LAS Membership: 1961/7/20	الاتضمام إلى الجامعة :	Independence: 1961/6/19	الاستقلال:
Central Statistical Bureau Website	www.csb.gov.kw		موقع الإدارة المركزية للإحصاء

POPULATION

السكان

Population (000's) ⁽¹⁾	4 132	2016	عدد السكان (ألف نسمة) ⁽¹⁾
0-14 Years (%)	21.3	2016	14-0 سنة (%)
15-24 Years (%)	10.3	2016	15-24 سنة (%)
25-49 Years (%)	53.5	2016	25-49 سنة (%)
50-59 Years (%)	10.0	2016	50-59 سنة (%)
60 Years and above (%)	4.8	2016	60 سنة فأكثر (%)
Sex Ratio (No. of males per 100 females)	157.4	2016	نسبة النوع (عدد الذكور لكل 100 أنثى)
Percentage of Urban Population (%)	100.0	2016	نسبة السكان في الحضر (%)
Non-Citizens Population (%)	70.0	2016	نسبة السكان غير المواطنين (%)
Population Density (population per km ²)	231.9	2016	الكثافة السكانية (فرد/كم ²)
Annual Population Growth Rate (%)	9.4	2016	معدل النمو السنوي للسكان (%)
Pop. from Total Pop. of A.C.(%)	1.03	2015	نسبة السكان من جملة سكان الوطن العربي (%)
No. of Household (000's)	535	2011	عدد الأسر (ألف)
Average Household Size	7.0	2011	متوسط حجم الأسرة
Dependency Ratio (%)	31.2	2016	نسبة الإعالة (%)
Proportion of Pop. Below 1 \$ per day(%)	نسبة السكان الذين يقل دخلهم عن دولار واحد/يوم(%)

VITAL STATISTICS

الإحصاءات الحيوية

Crude Birth Rate (Per 1000 pop.)	16.3	2014	معدل المواليد الخام (لكل 1000 من السكان)
Crude Death Rate (Per 1000 pop.)	1.6	2014	معدل الوفيات الخام (لكل 1000 من السكان)
Rate of Natural Increase (Per 1000 pop.)	14.7	2014	معدل الزيادة الطبيعية (لكل 1000 من السكان)
Infant Mortality Rate (Per 1000 Live Births)	7.4	2014	معدل وفيات الأطفال الرضع (لكل 1000 مولود حي)
Under 5 Mortality Rate (Per 1000 Live Births)	8.8	2014	معدل وفيات الأطفال دون 5 من العمر (لكل 1000 مولود حي)
Maternal Mortality Rate(Per 100 000 Live Births)	11.4	2014	معدل وفيات الأمهات (لكل 100 000 مولود حي)
Life Expectancy at Birth (year)	79.0	2011	العمر المتوقع عند الولادة (سنة)
Male Life Expectancy	78.7	2011	العمر المتوقع عند الذكور
Female Life Expectancy	79.1	2011	العمر المتوقع عند الإناث
Total Fertility Rate	3.9	2014	معدل الخصوبة الكلي
Average Age at First Marriage	متوسط السن عند الزواج الأول
Male Average Age at First Marriage	متوسط سن الذكور عند الزواج الأول
Female Average Age at First Marriage	متوسط سن الإناث عند الزواج الأول
Crude Marriage Rate (per 1000 pop.)	4.1	2015	معدل الزواج الخام (لكل 1000 من السكان)
Crude Divorce Rate (per 1000 pop.)	1.9	2015	معدل الطلاق الخام (لكل 1000 من السكان)

(1): Data on 1/1/2016

(1): البيانات في 2016/1/1

تابع - دولة الكويت
Cont. - State of Kuwait

HOUSING			المساكن
No. of Houses (000's)	485	2011	عدد المساكن (ألف)
Average No. of Rooms in a House	6	2011	متوسط عدد الغرف في المسكن
Houses Connected to Electricity Network (%)	100	2015	المساكن المتصلة بشبكة الكهرباء (%)
Houses Connected to Water Network (%)	100	2015	المساكن المتصلة بشبكة المياه (%)
Houses Connected to Sewage Network (%)	100	2015	المساكن المتصلة بشبكة الصرف الصحي (%)
Number of Residential buildings (000's)	133	2011	عدد المباني السكنية (ألف)
Number of Non Residential buildings (000's)	10	2011	عدد المباني غير السكنية (ألف)

MANPOWER & LABOR FORCE			القوة البشرية وقوة العمل
Manpower (000's)	3 174	2014	حجم القوة البشرية (ألف)
Male (%)	62.8	2014	ذكور (%)
Female (%)	37.2	2014	إناث (%)
Labor Force (000's)	2 422	2014	إجمالي قوة العمل (ألف)
Male (%)	71.8	2014	ذكور (%)
Female (%)	28.2	2014	إناث (%)
Unemployment Rate(15 years +) (%)	1.7	2014	معدل البطالة (15 سنة فأكثر) (%)
Male Unemployment Rate(%)	1.2	2014	معدل البطالة ذكور (%)
Female Unemployment Rate(%)	3.1	2014	معدل البطالة إناث (%)

LABOR FORCE BY OCCUPATION			قوة العمل حسب المهنة
Legislators Senior Officials & Managers(%)	2.8	2014	رجال التشريع وكبار المسؤولين والمدراء (%)
Professionals (%)	7.7	2014	الأخصائيين (%)
Technicians and Associate Professionals(%)	5.9	2014	الفتوى ومساعدو الأخصائيين (%)
Clerks (%)	11.2	2014	الكتبة (%)
Service Workers & Market Sales workers(%)	30.4	2014	العاملون في الخدمات ومحلات البيع والأسواق (%)
Agriculture, Animal Husbandry & Forestry Workers, Fisherman & Hunters(%)	7.1	2014	المشتغلون بالزراعة والغابات وتربية الحيوانات وصيد البر والبحر (%)
Craft & Related Trades Workers (%)	1.4	2014	الحرفيون ومن إليهم
Plants, Machine Operators & Assemblers(%)	2.4	2014	عمال تشغيل المصانع وتجميع مكونات الإنتاج (%)
Elementary Occupations (%)	24.9	2014	عمال المهن الأولية (%)
Workers not Classifiable by Occupat.(%)	6.2	2014	أصحاب مهن غير واضحة التوصيف (%)
Unemployed (%)	متعطل (%)

AGRICULTURE			الزراعة
Cultivated Area (000's Hectare)	18	2015/14	الرقعة الزراعية (ألف هكتار)
Forest Area (000's Hectare)	2.2	2015/14	مساحة الغابات (ألف هكتار)
Vegetable Production (000's Ton)	376.8	2015/14	إنتاج الخضروات (ألف طن)
Fruit Production (000's Ton)	99.2	2015/14	إنتاج الفواكه (ألف طن)
Wheat Production (000's Ton)	0.1	2015/14	إنتاج القمح (ألف طن)
Barley Production (000's Ton)	2.6	2015/14	إنتاج الشعير (ألف طن)
Red Meat Production (Ton)	9 600	2015/14	إنتاج اللحوم الحمراء (طن)
Poultry Meat Production (Ton)	53 293	2015/14	إنتاج لحوم الدواجن (طن)
Eggs Production (Million Eggs)	1 022	2015/14	إنتاج البيض (مليون بيضة)
Milk Production (Ton)	61 526	2015/14	إنتاج الحليب (طن)

تابع - دولة الكويت
Cont. - State of Kuwait

TRANSPORT

النقل

Total Length of Roads (km)	7 518	2014	إجمالي أطوال الطرق (كم)
Number of Passengers' Cars	1 570 196	2014	عدد سيارات الركاب
Number of Goods' Vehicles	271 561	2014	عدد عربات البضائع
Number of Road Accidents	80 827	2014	عدد حوادث الطرق
Road Accidents Death	429	2014	عدد وفيات حوادث الطرق
Total Length of Railway Lines (km)	أطوال المسكك الحديدية (كم)
No. of Vessels Entered at Seaports	4 798	2014	عدد السفن القادمة في الموانئ
No. of Vessels Cleared at Seaports(oil ship)	1 444	2014	عدد السفن المغادرة من الموانئ (بواخر النفط)
Number of International Airports	1	2013	عدد المطارات الدولية
No. of Aircrafts Arriving at Airports	47 515	2014	عدد الطائرات القادمة في المطارات
No. of Aircrafts Departing from Airports	47 512	2014	عدد الطائرات المغادرة من المطارات
Passengers Arriving at Airports (000's)	5 616	2014	الركاب القادمون في المطارات (ألف راكب)
Passengers Departing at Airports(000's)	5 547	2014	الركاب المغادرون من المطارات (ألف راكب)

TELECOMMUNICATION

الاتصالات

Number of Fixed Telephone Lines (000's)	470	2014	عدد الخطوط الهاتفية الثابتة (ألف)
Fixed Telephone Lines per 100 inhabitants	11.2	2014	عدد الخطوط الهاتفية الثابتة لكل 100 من السكان
No. of Mobile Cellular Subscribers (000's)	7 352	2014	عدد مشتركي الهاتف المحمول الخليوي (ألف)
Mobile Cellular Subscribers per 100 inhabitants	175.7	2014	عدد مشتركي الهاتف المحمول الخليوي لكل 100 من السكان
Number of Internet Subscribers (000's)	125	2013	عدد مشتركي الإنترنت (ألف)
Internet Subscribers per 100 inhabitants	3.0	2013	عدد مشتركي الإنترنت لكل 100 من السكان
Households who Own Personal Computer	356 045	2011	عدد الأسر التي تملك جهاز كمبيوتر
Number of Post Offices	70	2012	عدد مكاتب البريد
Number of Post Boxes	133 760	2013	عدد صناديق البريد

HEALTH

الصحة

No of Hospitals	32	2014	عدد المستشفيات
No of Beds	8 340	2015	عدد الأسرة
Average Pop. Per Bed	502	2015	متوسط عدد السكان لكل سرير
Average Pop. Per Physician(Government)	516	2014	متوسط عدد السكان لكل طبيب (حكومي)
Average Pop. Per Dentist (Government)	2 358	2014	متوسط عدد السكان لكل طبيب أسنان (حكومي)
Average Pop. Per Pharmacist (Government)	2 952	2013	متوسط عدد السكان لكل صيدلي (حكومي)
Average Pop. Per Nurse (Government)	198	2013	متوسط عدد السكان لكل ممرض/ممرضة (حكومي)
Number of Malaria Patients	267	2014	عدد مرضى الملاريا
Number of Tuberculosis(TB) Patients	670	2015	عدد مرضى السل
Number of Cancer Patients	2 233	2013	عدد مرضى السرطان
Number of HIV Patients (AIDS)	274	2014	عدد حالات نقص المناعة البشرية (الإيدز)
One Year Child. Immunized Against Measles(%)	100	2013	نسبة الأطفال الذين بلغوا سنة والملقحين ضد الحصبة
Ministry of Health Budget of Gov. Budget(%)	7.6	2015/14	موازنة وزارة الصحة من موازنة الحكومة (%)

تابع - دولة الكويت
Cont. - State of Kuwait

التعليم

التعليم			
Illiteracy Percentage 15 Years and + (%)	نسبة الأمية 15 سنة فأكثر (%)
Male (%)	ذكور (%)
Female (%)	إناث (%)
Ratio of Female to Male Literacy (%)	نسبة الإناث إلى الذكور من الملمين بالقراءة والكتابة (%)
Total Number of Students	633 933	2016/15	عدد طلبة المدارس في كافة المراحل
Kindergarten (%)	13.0	2016/15	رياض الأطفال (%)
Primary (%)	41.7	2016/15	ابتدائي (%)
Preparatory (%)	28.0	2016/15	إعدادي (%)
Secondary (%)	17.3	2016/15	ثانوي (%)
Others (%)	أخرى (%)
Ratio of Female to Male Kindergarten (%)	97.2	2016/15	نسبة الإناث إلى الذكور رياض الأطفال (%)
Ratio of Female to Male Primary (%)	96.4	2016/15	نسبة الإناث إلى الذكور ابتدائي (%)
Ratio of Female to Male Preparatory (%)	95.8	2016/15	نسبة الإناث إلى الذكور إعدادي (%)
Ratio of Female to Male Secondary (%)	106.4	2016/15	نسبة الإناث إلى الذكور ثانوي (%)
Number of Teachers	78 276	2016/15	عدد المدرسين
Number of Students Per Teacher	8	2016/15	عدد الطلاب لكل مدرس
Number of Classes	23 869	2016/15	عدد الفصول
Number of Students Per Class	27	2016/15	عدد الطلاب لكل فصل
No. of Students at High Education	63 766	2015/14	عدد الطلاب في التعليم الجامعي وما فوق
Ratio of Fem. to Male of Stud. at High Educat. (%)	207.4	2015/14	نسبة الإناث إلى الذكور في التعليم الجامعي وما فوق (%)
Ministry of Educat. Budget of Gov. Budget (%)	8.6	2014/13	موازنة وزارة التعليم من موازنة الحكومة (%)

السياحة

السياحة			
Number of hotel guests (000's)	182	2015	عدد نزلاء الفنادق (ألف)
Arabs (%)	68.1	2015	عرب (%)
Asians (Except Arabs) (%)	11.2	2015	آسيويون (عدا العرب) (%)
Africans (Except Arabs) (%)	0.3	2015	أفريقيون (عدا العرب) (%)
Europeans (%)	12.7	2015	أوروبيون (%)
Americans (%)	7.1	2015	أمريكيون (%)
Others (%)	0.6	2015	آخرون (%)
Number of Hotels	84	2015	عدد الفنادق
**** (%)	10.7	2015	**** (%)
**** (%)	11.9	2015	**** (%)
*** (%)	13.1	2015	*** (%)
** (%)	6.0	2015	** (%)
* (%)	2.4	2015	* (%)
Others (%)	56.0	2015	أخرى (%)
Number of Rooms in Hotels	6 554	2015	عدد الغرف بالفنادق
Number of Beds in Hotels	12 810	2015	عدد الأسرة بالفنادق
Average of Bed Occupancy	12881.5	2015	متوسط الإشغال للسرير
Average Length of Tourists Stay (night)	2.1	2013	متوسط مدة الإقامة للسياح (ليلة)
Total Value of Tourism Receipts (Million \$)	إجمالي قيمة العائدات السياحية (مليون دولار)

تابع - دولة الكويت
Cont. - State of Kuwait

CULTURE AND INFORMATION

الثقافة والإعلام

Number of Sports Stadiums	عدد الملاعب الرياضية
Visitors to Museums and Archaeological Sites	88 104	2015	إجمالي عدد الزائرين للمتاحف والأماكن الأثرية
Number of magazines and newspapers	عدد المجلات والصحف

ENERGY

الطاقة

Crude Oil Reserve (billion barrels at EY)	101.5	2014	احتياطي النفط الخام (مليار برميل في نهاية السنة)
Crude Oil Production (000's barrel/day)	2 867	2014	إنتاج النفط الخام (ألف برميل)
Oil Consumption (000's BOE/day)	256	2014	استهلاك النفط (ألف برميل مكافئ نفط / يوم)
Crude Oil Exports (000's barrel/day)	1 995	2014	صادرات النفط الخام (ألف برميل / يوم)
Natural Gas Reserve (billion m ³ at EY)	1 784	2014	احتياطي الغاز الطبيعي (مليار متر ³ نهاية السنة)
Natural Gas Production (million m ³)	15 250	2014	إنتاج الغاز الطبيعي (مليون متر ³)
Natural Gas Consumption (000's BOE/day)	269	2014	استهلاك الغاز الطبيعي (ألف برميل مكافئ نفط / يوم)
Electric Energy Production (Gw/H)	68 292	2015	إنتاج الطاقة الكهربائية (جيجاوات/ ساعة)
Total Energy Consumption (Gw/H)	60 373	2015	إجمالي استهلاك الطاقة (جيجاوات/ ساعة)
Consumption of Energy Per Capita (BOE)	نصيب الفرد من استهلاك الطاقة (برميل مكافئ نفط)
Gasoline Production (000's barrel/day)	57	2014	إنتاج الغازولين (ألف برميل / يوم)
Gasoline Consumption (000's barrel/day)	67	2014	استهلاك الغازولين (ألف برميل / يوم)

FOREIGN TRADE (1)

التجارة الخارجية (1)

Total Exports (Million dollars)	54 130	2015	إجمالي الصادرات (مليون دولار)
Exports to A.C. of Total Exports (%)	4.7	2015	الصادرات إلى الدول العربية من إجمالي الصادرات (%)
Total Imports (million dollars)	30 966	2015	إجمالي الواردات (مليون دولار)
Imports from A.C. of Total Imports (%)	18.8	2015	الواردات من الدول العربية من إجمالي الواردات (%)

Major Count. Exporting to (million dollars) (without crude oil) أهم الدول المصدر إليها (مليون دولار) (بدون النفط)

1- China	806	2015	1- الصين
2- Saudi Arabia	804	2015	2- السعودية
3- India	755	2015	3- الهند
4- United Arab of Emirates	658	2015	4- الإمارات

Major Countries importing from (million dollars) أهم الدول المستورد منها (مليون دولار)

1- China	5 066	2015	1- الصين
2- United Arab of Emirates	2 924	2015	2- الإمارات
3- United States of America	2 856	2015	3- الولايات المتحدة الأمريكية
4- Japan	2 144	2015	4- اليابان

Major Commodities Exported (million dollars) أهم السلع المصدرة (مليون دولار)

1- Petroleum oils crude	34 115	2015	1- زيوت نفط وزيوت معدنية خام
2- Petroleum oils (other than cru)	12 627	2015	2- زيوت نفط وزيوت معدنية غير خام
3- Propane , liquefied	1 015	2015	3- بروبان مسال
4- Ethylene glycol (ethanediol)	875	2015	4- غليكول الإيثانولي (إيثانديول).

Major Commodities Imported (million dollars) أهم السلع المستوردة (مليون دولار)

1- Vehicles	3 559	2015	1- سيارات
2- Telephones For Cellular Networks	1 270	2015	2- أجهزة هاتف للشبكات الخليوية
3- Articles of jewellery & parts thereof	679	2015	3- معادن ثمينة مكسوة بقشرة من معادن ثمينة
4- Unwrought gold , ore	657	2015	4- ذهب غير مشغول خام

(1): Data do not Include Oil Exports and its Derivatives

(1): البيانات لا تشمل صادرات النفط ومشتقاته الأساسية

تابع - دولة الكويت
Cont. - State of Kuwait

NATIONAL ACCOUNTS (Preliminary data)

الحسابات القومية (بيانات أولية)

GDP at Current Prices (Million \$)	114 010	2015	الناتج المحلي الإجمالي بالأسعار الجارية (مليون دولار)
Average GDP Per Capita (\$)	26 896	2015	متوسط نصيب الفرد من الناتج المحلي الإجمالي (\$)

PUBLIC FINANCE

المالية العامة

Government Revenues (Million \$)	85 951	2015/14	الإيرادات الحكومية (مليون دولار)
Government Expenditures (Million \$)	73 846	2015/14	التفقات الحكومية (مليون دولار)

CONSUMER PRICE INDEX

الرقم القياسي لأسعار المستهلكين

General Price Index (2007=100)	137.3	2015	الرقم القياسي العام (2007=100)
Annual Inflation Rate (%) ⁽¹⁾	3.2	2015	معدل التضخم السنوي (%) ⁽¹⁾

EXCHANGE RATE AND CONVERSION FACTORS

سعر الصرف ومعاملات التحويل

National Currency = ...U.S. Dollar (Exports)	3.324738	2015	وحدة عملة وطنية = ... دولار أمريكي (للصادرات)
National Currency = ...U.S. Dollar (Imports)	3.323840	2015	وحدة عملة وطنية = ... دولار أمريكي (للواردات)
Exchange Rate National Currency=...U.S. \$	3.333333	2015	سعر الصرف وحدة عملة وطنية = ...دولار أمريكي

ENVIRONMENT & SUSTAINABLE DEVELOPMENT

البيئة والتنمية المستدامة

Solid Waste Quantity (garbage)(Ton)	1 527 877.5	2015	كمية المخلفات الصلبة (القمامة) (طن)
Maximum Temperature C ⁰	50.9	2015	درجة الحرارة العظمى م ⁰
Minimum Temperature C ⁰	1.0	2015	درجة الحرارة الصغرى م ⁰
Maximum Relative Humidity (%)	90.0	2015	الرطوبة النسبية (عظمى) (%)
Minimum Relative Humidity (%)	8.0	2015	الرطوبة النسبية (صغرى) (%)
Maximum Quantity of Rainfall (mm) Per One Day	15.7	2015	أعلى كمية إمتطار (ملم) لليوم الواحد
Minimum Quantity of Rainfall(mm) Per One Day	0.2	2015	أدنى كمية إمتطار (ملم) لليوم الواحد
Maximum Wind Speed (Knot)	33.0	2015	سرعة الرياح (الأعلى) (عقدة)
Minimum Wind Speed (Knot)	0.0	2012	سرعة الرياح (الأدنى) (عقدة)

(1): Annual Change Rate of Consumer Price Index.

(1): معدل التغيير السنوي في الرقم القياسي لأسعار المستهلكين.





الجمهورية اللبنانية Republic of Lebanon



Calling Code: +961	رمز المكالمات الدولية :	Capital: Beirut	بيروت العاصمة :
Currency: Lebanese Pound	العملة : ليرة لبنانية	Area (Km²) : 10 452	المساحة (كم ²) :
Time Zone: UTC+2	منطقة التوقيت :	From Tot. AC: 0.1%	من مساحة الوطن العربي :
LAS Membership: 1945/3/22	الاتضمام إلى الجامعة :	Independence: 1943/11/22	الاستقلال :
Central Administration of Statistics Website www.cas.gov.lb		موقع إدارة الإحصاء المركزي	

POPULATION

السكان

Population (000's)	3 780	2012	عدد السكان (الف نسمة)
0-14 Years (%)	23.0	2012	14-0 سنة (%)
15-24 Years (%)	19.2	2012	15-24 سنة (%)
25-49 Years (%)	33.0	2012	25-49 سنة (%)
50-59 Years (%)	10.5	2012	50-59 سنة (%)
60 Years and above (%)	14.3	2012	60 سنة فأكثر (%)
Sex Ratio (No. of males per 100 females)	94.9	2012	نسبة النوع (عدد الذكور لكل 100 أنثى)
Percentage of Urban Population (%)	نسبة السكان في الحضر (%)
Non-Citizens Population (%)	نسبة السكان غير المواطنين (%)
Population Density (population per km ²)	361.6	2012	الكثافة السكانية (فرد/كم ²)
Annual Population Growth Rate (%)	معدل النمو السنوي للسكان (%)
Pop. from Total Pop. of A.C.(%)	1.04	2012	نسبة السكان من جملة سكان الوطن العربي (%)
No. of Household (000's)	932	2012	عدد الأسر (الف)
Average Household Size	4.1	2012	متوسط حجم الأسرة
Dependency Ratio (%)	50.0	2012	نسبة الإعالة (%)
Proportion of Pop. Below 1 \$ per day(%)	نسبة السكان الذين يقل دخلهم عن دولار واحد/يوم(%)

VITAL STATISTICS

الإحصاءات الحيوية

Crude Birth Rate (Per 1000 pop.)	16.4	2009	معدل المواليد الخام (لكل 1000 من السكان)
Crude Death Rate (Per 1000 pop.)	4.0	2009	معدل الوفيات الخام (لكل 1000 من السكان)
Rate of Natural Increase (Per 1000 pop.)	12.3	2009	معدل الزيادة الطبيعية (لكل 1000 من السكان)
Infant Mortality Rate (Per 1000 Live Births)	9.0	2009	معدل وفيات الأطفال الرضع (لكل 1000 مولود حي)
Under 5 Mortality Rate (Per 1000 Live Births)	10.0	2009	معدل وفيات الأطفال دون 5 من العمر (لكل 1000 مولود حي)
Maternal Mortality Rate(Per 100 000 Live Births)	معدل وفيات الأمهات (لكل 100 000 مولود حي)
Life Expectancy at Birth (year)	71.9	2007	العمر المتوقع عند الولادة (سنة)
Male Life Expectancy	69.9	2007	العمر المتوقع عند الذكور
Female Life Expectancy	74.2	2007	العمر المتوقع عند الإناث
Total Fertility Rate	1.9	2007	معدل الخصوبة الكلي
Average Age at First Marriage	متوسط السن عند الزواج الأول
Male Average Age at First Marriage	متوسط سن الذكور عند الزواج الأول
Female Average Age at First Marriage	متوسط سن الإناث عند الزواج الأول
Crude Marriage Rate (per 1000 pop.)	7.3	2009	معدل الزواج الخام (لكل 1000 من السكان)
Crude Divorce Rate (per 1000 pop.)	1.1	2009	معدل الطلاق الخام (لكل 1000 من السكان)

تابع - الجمهورية اللبنانية
Cont. - Republic of Lebanon

HOUSING

			المساكن
No. of Houses (000's)	932	2012	عدد المساكن (ألف)
Average No. of Rooms in a House	متوسط عدد الغرف في المسكن
Houses Connected to Electricity Network (%)	98.9	2012	المساكن المتصلة بشبكة الكهرباء (%)
Houses Connected to Water Network (%)	84.2	2012	المساكن المتصلة بشبكة المياه (%)
Houses Connected to Sewage Network (%)	69.2	2012	المساكن المتصلة بشبكة الصرف الصحي (%)
Number of Residential buildings (000's)	عدد المباني السكنية (ألف)
Number of Non Residential buildings (000's)	عدد المباني غير السكنية (ألف)

MANPOWER & LABOR FORCE

			القوة البشرية وقوة العمل
Manpower (000's)	1 443	2012	حجم القوة البشرية (ألف)
Male (%)	ذكور (%)
Female (%)	إناث (%)
Labor Force (000's)	1 306	2012	إجمالي قوة العمل (ألف)
Male (%)	55.0	2012	ذكور (%)
Female (%)	45.0	2012	إناث (%)
Unemployment Rate(15 years +) (%)	10.0	2012	معدل البطالة (15 سنة فأكثر) (%)
Male Unemployment Rate(%)	7.8	2012	معدل البطالة ذكور (%)
Female Unemployment Rate(%)	14.9	2012	معدل البطالة إناث (%)

LABOR FORCE BY OCCUPATION

			قوة العمل حسب المهنة
Professional Tech. & Related Workers (%)	18.5	2012	أصحاب المهن الفنية والعملية ومن إليهم (%)
Administrative & Managerial Workers (%)	7.4	2012	المديرون والإداريون ومندوبو الأعمال (%)
Clerical & Related Workers (%)	7.1	2012	المشتغلون بالكتابة ومن إليهم (%)
Sales Workers (%)	12.4	2012	المشتغلون بأعمال البيع ومن إليهم (%)
Service Workers (%)	المشتغلون بأعمال الخدمات (%)
Agriculture, Animal Husbandry & Forestry Workers, Fisherman & Hunters(%)	2.8	2012	المشتغلون بالزراعة والغابات وتربية الحيوانات وصيد النير والبحر (%)
Production & Related Workers, Transport Equipt. Operators & Labourer(%)	49.9	2012	المشتغلون بأعمال الإنتاج ومن إليهم وعمال تشغيل وسائل النقل والعتالون (%)
Workers not classifiable by occupat.(%)	أصحاب مهن غير واضحة التوصيف (%)
Unemployed (%)	متعطل (%)
Not Stated (%)	2.0	2012	غير مبين (%)

AGRICULTURE

			الزراعة
Cultivated Area (000's Hectare)	231	2010	الرقعة الزراعية (ألف هكتار)
Forest Area (000's Hectare)	4	2008	مساحة الغابات (ألف هكتار)
Potatoes Production (000's Ton)	425	2009	إنتاج البطاطس (ألف طن)
Tomatoes Production (000's Ton)	195	2009	إنتاج الطماطم (ألف طن)
Wheat Production (000's Ton)	111	2009	إنتاج القمح (ألف طن)
Onion Dry Production (000's Ton)	87	2009	إنتاج البصل الجاف (ألف طن)
Fish Production (Ton)	8 510	2008	الإنتاج السمكي (طن)
Poultry Meat Production (000's Ton)	131	2009	إنتاج لحوم الدواجن (ألف طن)
Milk Production (000's Ton)	205	2009	إنتاج الحليب (ألف طن)

تابع - الجمهورية اللبنانية
Cont. - Republic of Lebanon

النقل

Total Length of Roads (km)	6 880	2011	إجمالي أطوال الطرق (كم)
Number of Passengers' Cars	1 446 928	2011	عدد سيارات الركاب
Number of Goods' Vehicles	133 473	2011	عدد عربات البضائع
Number of Road Accidents	3 933	2013	عدد حوادث الطرق
Road Accidents Death	382	2013	عدد وفيات حوادث الطرق
Total Length of Railway Lines (km)	أطوال المسكك الحديدية (كم)
No. of Vessels Entered at Seaports ⁽¹⁾	2 114	2013	عدد السفن القادمة في الموانئ ⁽¹⁾
No. of Vessels Cleared at Seaports ⁽¹⁾	2 114	2013	عدد السفن المغادرة من الموانئ ⁽¹⁾
Number of International Airports	1	2013	عدد المطارات الدولية
No. of Aircrafts Arriving at Airports	31 490	2013	عدد الطائرات القادمة في المطارات
No. of Aircrafts Departing from Airports	31 488	2013	عدد الطائرات المغادرة من المطارات
Passengers Arriving at Airports (000's)	3 030	2013	الركاب القادمون في المطارات (ألف راكب)
Passengers Departing at Airports(000's)	3 219	2013	الركاب المغادرون من المطارات (ألف راكب)

الاتصالات

Number of Fixed Telephone Lines (000's)	681	2007	عدد الخطوط الهاتفية الثابتة (ألف)
Fixed Telephone Lines per 100 inhabitants	18	2007	عدد الخطوط الهاتفية الثابتة لكل 100 من السكان
No. of Mobile Cellular Subscribers (000's)	1 260	2007	عدد مشتركى الهاتف المحمول الخليوي (ألف)
Mobile Cellular Subscribers per 100 inhabitants	34	2007	عدد مشتركى الهاتف المحمول الخليوي لكل 100 من السكان
Number of Internet Subscribers (000's)	310	2007	عدد مشتركى الإنترنت (ألف)
Internet Subscribers per 100 inhabitants	8	2007	عدد مشتركى الإنترنت لكل 100 من السكان
Households who Own Personal Computer	420 000	2006	عدد الأسر التي تملك جهاز كمبيوتر
Number of Post Offices	عدد مكاتب البريد
Number of Post Boxes	عدد صناديق البريد

الصحة

No of Hospitals	164	2011	عدد المستشفيات
No of Beds	12 867	2009	عدد الأسرة
Average Pop. Per Bed	429	2009	متوسط عدد السكان لكل سرير
Average Pop. Per Physician	762	2007	متوسط عدد السكان لكل طبيب
Average Pop. Per Dentist	859	2007	متوسط عدد السكان لكل طبيب أسنان
Average Pop. Per Pharmacist	20 319	2007	متوسط عدد السكان لكل صيدلي
Average Pop. Per Nurse	34	2009	متوسط عدد السكان لكل ممرض/ممرضة
Number of Malaria Patients	83	2011	عدد مرضى الملاريا
Number of Tuberculosis(TB) Patients	27	2011	عدد مرضى السل
Number of Cancer Patients	عدد مرضى السرطان
Number of HIV Patients (AIDS)	12	2011	عدد حالات نقص المناعة البشرية (الإيدز)
One Year Child. Immunized Against Measles(%)	نسبة الأطفال الذين بلغوا سنة والملقحين ضد الحصبة
Ministry of Health Budget of Gov. Budget(%)	3.8	2011	موازنة وزارة الصحة من موازنة الحكومة (%)

(1): Data belong to Beirut port which represents about 90% of the total maritime traffi

(1). إحصاءات مرفأ بيروت فقط والذي يمثل حوالي 90% من إجمالي حركة النقل البحري

تابع - الجمهورية اللبنانية
Cont. - Republic of Lebanon

التعليم

Illiteracy Percentage 15 Years and + (%)	8.7	2012	نسبة الأمية 15 سنة فأكثر (%)
Male (%)	5.3	2012	ذكور (%)
Female (%)	12.0	2012	إناث (%)
Ratio of Female to Male Literacy (%)	نسبة الإناث إلى الذكور من الملمين بالقراءة والكتابة (%)
Total Number of Students	943 763	2012/11	عدد طلبة المدارس في كافة المراحل
Kindergarten (%)	16.8	2012/11	رياض الأطفال (%)
Primary (%)	48.3	2012/11	ابتدائي (%)
Preparatory (%)	21.6	2012/11	إعدادي (%)
Secondary (%)	13.2	2012/11	ثانوي (%)
Others (%)	أخرى (%)
Ratio of Female to Male Kindergarten (%)	94.2	2012/11	نسبة الإناث إلى الذكور رياض الأطفال (%)
Ratio of Female to Male Primary (%)	93.4	2012/11	نسبة الإناث إلى الذكور ابتدائي (%)
Ratio of Female to Male Preparatory (%)	111.4	2012/11	نسبة الإناث إلى الذكور إعدادي (%)
Ratio of Female to Male Secondary (%)	126.2	2012/11	نسبة الإناث إلى الذكور ثانوي (%)
Number of Teachers	92 522	2012/11	عدد المدرسين
Number of Students Per Teacher	10	2012/11	عدد الطلاب لكل مدرس
Number of Classes	45 905	2012/11	عدد الفصول
Number of Students Per Class	21	2012/11	عدد الطلاب لكل فصل
No. of Students at High Education	192 522	2012/11	عدد الطلاب في التعليم الجامعي وما فوق
Ratio of Fem. to Male of Stud. at High Educat. (%)	53.9	2012/11	نسبة الإناث إلى الذكور في التعليم الجامعي وما فوق (%)
Ministry of Educat. Budget of Gov. Budget (%)	17.7	2006	موازنة وزارة التعليم من موازنة الحكومة (%)

السياحة

Number of Arrival Tourists (000's)	1 274	2013	عدد السياح القادمين (الف)
Arabs (%)	31.6	2013	عرب (%)
Asians (Except Arabs) (%)	9.2	2013	آسيويون (عدا العرب) (%)
Africans (Except Arabs) (%)	5.1	2013	أفريقيون (عدا العرب) (%)
Europeans (%)	34.1	2013	أوروبيون (%)
Americans (%)	16.4	2013	أمريكيون (%)
Others (%)	3.6	2013	آخرون (%)
Number of Hotels	544	2011	عدد الفنادق
**** (%)	3.9	2011	**** (%)
*** (%)	14.2	2011	*** (%)
** (%)	23.7	2011	** (%)
* (%)	34.5	2011	* (%)
Others (%)	23.9	2011	أخرى (%)
Number of Rooms in Hotels	23 977	2011	عدد الغرف بالفنادق
Number of Beds in Hotels	99 262	2011	عدد الأسرة بالفنادق
Average of Bed Occupancy	23.5	2013	متوسط الإشغال للسرير
Average Length of Tourists Stay (night)	3.8	2013	متوسط مدة الإقامة للسياح (ليلة)
Total Value of Tourism Receipts (Million \$)	5 411	2004	إجمالي قيمة العائدات السياحية (مليون دولار)

تابع - الجمهورية اللبنانية
Cont. - Republic of Lebanon

CULTURE AND INFORMATION

الثقافة والإعلام

Number of Sports Stadiums	عدد الملاعب الرياضية
Visitors to Museums and Archaeological Sites	947 418	2010	إجمالي عدد الزائرين للمتاحف والأماكن الأثرية
Number of Magazines and Newspapers	عدد المجلات والصحف

ENERGY

الطاقة

Crude Oil Reserve (billion barrels at EY)	احتياطي النفط الخام (مليار برميل في نهاية السنة)
Crude Oil Production (000's barrel/day)	إنتاج النفط الخام (ألف برميل/يوم)
Oil Consumption (000's BOE/day)	128	2014	استهلاك النفط (ألف برميل مكافئ لوقود / يوم)
Crude Oil Exports (000's barrel/day)	صادرات النفط الخام (ألف برميل / يوم)
Natural Gas Reserve (billion m ³ at EY)	احتياطي الغاز الطبيعي (مليار متر ³ نهاية السنة)
Natural Gas Production (million m ³)	إنتاج الغاز الطبيعي (مليون متر ³)
Natural Gas Consumption (000's BOE/day)	2.6	2012	استهلاك الغاز الطبيعي (ألف برميل مكافئ لوقود)
Electric Energy Production (Gw/H)	12 365	2014	إنتاج الطاقة الكهربائية (جيجا وات/ساعة)
Total Energy Consumption (000's BOE/day)	143	2014	إجمالي استهلاك الطاقة (ألف برميل مكافئ لوقود)
Consumption of Energy Per Capita (BOE)	12.9	2006	نصيب الفرد من استهلاك الطاقة (برميل مكافئ لوقود)
Gasoline Production (000's barrel/day)	إنتاج الغازولين (ألف برميل / يوم)
Gasoline Consumption (000's barrel/day)	40	2014	استهلاك الغازولين (ألف برميل / يوم)

FOREIGN TRADE

التجارة الخارجية

Total Exports (million dollars)	5 169	2013	إجمالي الصادرات (مليون دولار)
Exports to A.C. of Total Exports (%)	49.5	2013	الصادرات إلى الدول العربية من إجمالي الصادرات (%)
Total Imports (million dollars)	22 019	2013	إجمالي الواردات (مليون دولار)
Imports from A.C. of Total Imports (%)	12.8	2013	الواردات من الدول العربية من إجمالي الواردات (%)

Major Countries Exporting to (million dollars)

أهم الدول المصدر إليها (مليون دولار)

1- Syria	547	2013	1- سوريا
2- Iraq	480	2013	2- العراق
3- Saudi Arabia	409	2013	3- السعودية
4- United Arab of Emirates	400	2013	4- الإمارات

Major Countries importing from (million dollars)

أهم الدول المستورد منها (مليون دولار)

1- China	2 294	2013	1- الصين
2- Italy	1 919	2013	2- إيطاليا
3- France	1 551	2013	3- فرنسا
4- United States	1 543	2013	4- الولايات المتحدة الأمريكية

Major Commodities Exported (million dollars)

أهم السلع المصدرة (مليون دولار)

1- Mineral fuels and products	804	2013	1- وقود معدني ومنتجات تقطيرها
2- Pearls and precious stones	771	2013	2- لؤلؤ طبيعي وأحجار كريمة
3- Electrical machinery	642	2013	3- الآلات وأجهزة ومعدات كهربائية
4- Nuclear reactors and boilers	280	2013	4- مقاعات نووية ومراجل

Major Commodities Imported (million dollars)

أهم السلع المستوردة (مليون دولار)

1- Mineral fuels and products	5 405	2013	1- وقود معدني ومنتجات تقطيرها
2- Vehicles, Tractors And Parts	1 697	2013	2- سيارات وجرارات وأجزائها
3- Nuclear reactors and boilers	1 472	2013	3- مقاعات نووية ومراجل
4- Electrical machinery	1 306	2013	4- الآلات وأجهزة ومعدات كهربائية

تابع - الجمهورية اللبنانية
Cont. - Republic of Lebanon

NATIONAL ACCOUNTS		الحسابات القومية	
GDP at Current Prices (Million \$)	47 220	2013	النتاج المحلي الإجمالي بالأسعار الجارية (مليون دولار)
Average GDP Per Capita (\$)	10 510	2013	متوسط نصيب الفرد من الناتج المحلي الإجمالي (\$))

PUBLIC FINANCE		المالية العامة	
Government Revenues (Million \$)	8 879	2013	الإيرادات الحكومية (مليون دولار)
Government Expenditures (Million \$)	10 652	2013	التفقات الحكومية (مليون دولار)

CONSUMER PRICE INDEX		الرقم القياسي لأسعار المستهلكين	
General Price Index (2000=100)	114.1	2010	الرقم القياسي العام (2000=100)
Annual Inflation Rate (%) ⁽¹⁾	4.6	2010	معدل التضخم السنوي (%) ⁽¹⁾

EXCHANGE RATE AND CONVERSION FACTORS		سعر الصرف ومعاملات التحويل	
National Currency =...U.S. Dollar (Exports)	0.000663	2013	وحدة عملة وطنية = ... دولار أمريكي (للصادرات)
National Currency =...U.S. Dollar (Imports)	0.000663	2013	وحدة عملة وطنية = ... دولار أمريكي (للواردات)
Exchange Rate National Currency=...U.S. \$	0.000663	2013	سعر الصرف وحدة عملة وطنية = ... دولار أمريكي

ENVIRONMENT & SUSTAINABLE DEVELOPMENT		البيئة والتنمية المستدامة	
Solid Waste Quantity (garbage)(Ton)	4 300	2010	كمية المخلفات الصلبة (القمامة) (طن)
Maximum Temperature C ⁰	43	2010	درجة الحرارة العظمى م ⁰
Minimum Temperature C ⁰	- 4	2010	درجة الحرارة الصغرى م ⁰
Maximum Relative Humidity (%)	100	2010	الرطوبة النسبية (عظمى) (%)
Minimum Relative Humidity (%)	4	2010	الرطوبة النسبية (صغرى) (%)
Maximum Quantity of Rainfall (mm)	779	2010	أعلى كمية إمتطار (ملم)
Minimum Quantity of Rainfall(mm)	486	2010	أدنى كمية إمتطار (ملم)
Maximum Wind Speed (Knot)	سرعة الرياح (الأعلى) (عقدة)
Minimum Wind Speed (Knot)	سرعة الرياح (الأدنى) (عقدة)

(1): Annual Change Rate of Consumer Price Index.

(1): معدل التغير السنوي في الرقم القياسي لأسعار المستهلكين.





دولة ليبيا State of Libya

Calling Code: +218	رمز المكالمات الدولية :	Capital: Tripoli	طرابلس	العاصمة :
Currency: Libyan Dinar (LYD)	العملة : دينار ليبيا	Area (Km²): 1 665 000		المساحة (كم ²):
Time Zone: UTC+2	منطقة التوقيت :	From Tot. AC: 12.4%		من مساحة الوطن العربي :
LAS Membership: 1953/3/28	الاتضمام إلى الجامعة:	Independence: 1951/12/24		الاستقلال:
Bureau of Statistics and Census Website www.bsc.ly				موقع مصلحة الإحصاء والتعداد

السكان		السكان	
Population (000's)(citizens)	5 644	2010	عدد السكان (الف نسمة)(مواطنون)
0-14 Years (%)	31.1	2006	14-0 سنة (%)
15-24 Years (%)	21.6	2006	24-15 سنة (%)
25-49 Years (%)	36.5	2006	49-25 سنة (%)
50-59 Years (%)	4.8	2006	59-50 سنة (%)
60 Years and above (%)	6.0	2006	60 سنة فأكثر (%)
Sex Ratio (No. of males per 100 females)	103.0	2010	نسبة النوع (عدد الذكور لكل 100 أنثى)
Percentage of Urban Population (%)	88.0	2006	نسبة السكان في الحضر (%)
Non-Citizens Population (%)	6.4	2006	نسبة السكان غير المواطنين (%)
Population Density (population per km ²)	3.4	2010	الكثافة السكانية (فرد/كم ²)
Annual Population Growth Rate (%)	1.6	2006/95	معدل النمو السنوي للسكان (%)
Pop. from Total Pop. of A.C.(%)	1.65	2010	نسبة السكان من جملة سكان الوطن العربي (%)
No. of Household (000's)	964	2010	عدد الأسر (الف)
Average Household Size	5.9	2010	متوسط حجم الأسرة
Dependency Ratio (%)	54.0	2010	نسبة الإعالة (%)
Proportion of Pop. Below 1 \$ per day(%)	نسبة السكان الذين يقل دخلهم عن دولار واحد يوم(%)

الإحصاءات الحيوية		الإحصاءات الحيوية	
Crude Birth Rate (Per 1000 pop.)	24.6	2009	معدل المواليد الخام (لكل 1000 من السكان)
Crude Death Rate (Per 1000 pop.)	4.2	2009	معدل الوفيات الخام (لكل 1000 من السكان)
Rate of Natural Increase (Per 1000 pop.)	20.4	2009	معدل الزيادة الطبيعية (لكل 1000 من السكان)
Infant Mortality Rate (Per 1000 Live Births)	11.3	2009	معدل وفيات الأطفال الرضع (لكل 1000 مولود حي)
Under 5 Mortality Rate (Per 1000 Live Births)	18.0	2010	معدل وفيات الأطفال دون 5 من العمر (لكل 1000 مولود حي)
Maternal Mortality Rate(Per 100 000 Live Births)	23.0	2010	معدل وفيات الأمهات (لكل 100 000 مولود حي)
Life Expectancy at Birth (year)	العمر المتوقع عند الولادة (سنة)
Male Life Expectancy	70.2	2009	العمر المتوقع عند الذكور
Female Life Expectancy	74.9	2009	العمر المتوقع عند الإناث
Total Fertility Rate	2.7	2009	معدل الخصوبة الكلي
Average Age at First Marriage	32.6	2009	متوسط السن عند الزواج الأول
Male Average Age at First Marriage	33.9	2009	متوسط سن الذكور عند الزواج الأول
Female Average Age at First Marriage	31.2	2009	متوسط سن الإناث عند الزواج الأول
Crude Marriage Rate (per 1000 pop.)	12.1	2009	معدل الزواج الخام (لكل 1000 من السكان)
Crude Divorce Rate (per 1000 pop.)	0.7	2009	معدل الطلاق الخام (لكل 1000 من السكان)

تابع - دولة ليبيا
Cont.- State of Libya

HOUSING

			المساكن
No. of Houses (000's)	989	2006	عدد المساكن (ألف)
Average No. of Rooms in a House	4	2006	متوسط عدد الغرف في المسكن
Houses Connected to Electricity Network (%)	98.0	2006	المساكن المتصلة بشبكة الكهرباء (%)
Houses Connected to Water Network (%)	54.2	2006	المساكن المتصلة بشبكة المياه (%)
Houses Connected to Sewage Network (%)	45.0	2006	المساكن المتصلة بشبكة الصرف الصحي (%)
Number of Residential buildings (000's)	عدد المباني السكنية (ألف)
Number of Non Residential buildings (000's)	عدد المباني غير السكنية (ألف)

MANPOWER & LABOR FORCE

			القوة البشرية وقوة العمل
Manpower (000's)	3 870	2010	حجم القوة البشرية (ألف)
Male (%)	51.1	2010	ذكور (%)
Female (%)	48.8	2010	إناث (%)
Labor Force (000's)	1 613	2010	إجمالي قوة العمل (ألف)
Male employment Rate (%)	69.1	2010	نسبة المشتغلين ذكور (%)
Female employment Rate (%)	30.9	2010	نسبة المشتغلين إناث (%)
Unemployment Rate(15 years +) (%)	13.5	2010	معدل البطالة (15 سنة فأكثر) (%)
Male Unemployment Rate(%)	13.2	2010	معدل البطالة ذكور (%)
Female Unemployment Rate(%)	14.1	2010	معدل البطالة إناث (%)

LABOR FORCE BY OCCUPATION

			قوة العمل حسب المهنة
Professional Tech. & Related Workers (%)	37.3	2010	أصحاب المهن الفنية والعملية ومن إليهم (%)
Administrative & Managerial Workers (%)	1.8	2010	المديرون والإداريون ومديرو الأعمال (%)
Clerical & Related Workers (%)	20.2	2010	المشتغلون بالكتابة ومن إليهم (%)
Sales Workers (%)	9.5	2010	المشتغلون بأعمال البيع ومن إليهم (%)
Service Workers (%)			المشتغلون بأعمال الخدمات (%)
Agriculture, Animal Husbandry & Forestry Workers, Fisherman & Hunters(%)	1.0	2010	المشتغلون بالزراعة والغابات وتربية الحيوانات وصيد البر والبحر (%)
Production & Related Workers, Transport Equipt. Operators & Labourer(%)	7.1	2010	المشتغلون بأعمال الإنتاج ومن إليهم وعمال تشغيل وسائل النقل والعتالون (%)
Technicians & Assistants & owners of Profes	13.5	2010	الفنيون ومساعدو وأصحاب المهن العلمية
Workers in the trade & associated persons	2.8	2010	العاملون في الحرف ومن يرتبط بهم
Elementary occupations	5.2	2010	المهن الأولية
Not Stated (%)	1.6	2010	أصحاب مهن غير واضحة التوصيف (%)

AGRICULTURE

			الزراعة
Cultivated Area (000's Hectare)	1 794	2010	الرقعة الزراعية (ألف هكتار)
Forest Area (000's Hectare)	12	2007	مساحة الغابات (ألف هكتار)
Tomatoes Production (000's Ton)	230	2010	إنتاج الطماطم (ألف طن)
Onion Dry Production (000's Ton)	195	2010	إنتاج البصل الجاف (ألف طن)
Potatoes Production (000's Ton)	290	2010	إنتاج البطاطس (ألف طن)
Barley Production (000's Ton)	102	2010	إنتاج الشعير (ألف طن)
Fish Production (000's Ton)	47	2010	الإنتاج السمكي (ألف طن)
Poultry Meat Production (000's Ton)	120	2010	إنتاج لحوم الدواجن (ألف طن)
Eggs Production (000's Ton)	275	2010	إنتاج البيض (ألف طن)
Milk Production (000's Ton)	310	2010	إنتاج الحليب (ألف طن)

تابع - دولة ليبيا
Cont.- State of Libya

النقل

Total Length of Roads (km)	33 529	2010	إجمالي أطوال الطرق (كم)
Number of Passengers' Cars	1 865 533	2010	عدد سيارات الركاب
Number of Goods' Vehicles	454 966	2010	عدد عربات البضائع
Number of Road Accidents	15 665	2010	عدد حوادث الطرق
Road Accidents Death	2 499	2010	عدد وفيات حوادث الطرق
Total Length of Railway Lines (km)	أطوال المسكك الحديدية (كم)
No. of Vessels Entered at Seaports	14 779	2007	عدد السفن القادمة في الموانئ
No. of Vessels Cleared at Seaports	عدد السفن المغادرة من الموانئ
Number of International Airports	عدد المطارات الدولية
No. of Aircrafts Arriving at Airports	عدد الطائرات القادمة في المطارات
No. of Aircrafts Departing from Airports	عدد الطائرات المغادرة من المطارات
Passengers Arriving at Airports (000's)	الركاب القادمون في المطارات (ألف راكب)
Passengers Departing at Airports(000's)	الركاب المغادرون من المطارات (ألف راكب)

الاتصالات

Number of Fixed Telephone Lines (000's)	1 063	2009	عدد الخطوط الهاتفية الثابتة (ألف)
Fixed Telephone Lines per 100 inhabitants	19	2009	عدد الخطوط الهاتفية الثابتة لكل 100 من السكان
No. of Mobile Cellular Subscribers (000's)	9 470	2009	عدد مشتركى الهاتف المحمول الخليوي (ألف)
Mobile Cellular Subscribers per 100 inhabitants	169	2009	عدد مشتركى الهاتف المحمول الخليوي لكل 100 من السكان
Number of Internet Subscribers (000's)	43	2009	عدد مشتركى الإنترنت (ألف)
Internet Subscribers per 100 inhabitants	0.8	2009	عدد مشتركى الإنترنت لكل 100 من السكان
Households who Own Personal Computer	عدد الأسر التي تملك جهاز كمبيوتر
Number of Post Offices	214	2009	عدد مكاتب البريد
Number of Post Boxes	80 743	2009	عدد صناديق البريد

الصحة

No of Hospitals	97	2010	عدد المستشفيات
No of Beds	20 689	2010	عدد الأسرة
Average Pop. Per Bed	273	2010	متوسط عدد السكان لكل سرير
Average Pop. Per Physician	500	2010	متوسط عدد السكان لكل طبيب
Average Pop. Per Dentist	متوسط عدد السكان لكل طبيب أسنان
Average Pop. Per Pharmacist	متوسط عدد السكان لكل صيدلي
Average Pop. Per Nurse	140	2010	متوسط عدد السكان لكل ممرض/ممرضة
Number of Malaria Patients ⁽¹⁾	27	2010	عدد مرضى الملاريا ⁽¹⁾
Number of Tuberculosis(TB) Patients	عدد مرضى السل
Number of Cancer Patients	عدد مرضى السرطان
Number of HIV Patients (AIDS)	321	2010	عدد حالات نقص المناعة البشرية (الإيدز)
One Year Child. Immunized Against Measles(%)	97	2010	نسبة الأطفال الذين بلغوا سنة والملقحين ضد الحصبة(%)
Ministry of Health Budget of Gov. Budget(%)	5.7	2010	موازنة وزارة الصحة من موازنة الحكومة (%)

(1): Injuries outside Libya

(1): الإصابات خارج ليبيا

تابع - دولة ليبيا
Cont.- State of Libya

التعليم

Illiteracy Percentage 15 Years and + (%)	9.8	2010	نسبة الأمية 15 سنة فأكثر (%)
Male (%)	5.4	2010	ذكور (%)
Female (%)	14.5	2010	إناث (%)
Ratio of Female to Male Literacy (%)	86.5	2006	نسبة الإناث إلى الذكور من الملمين بالقراءة والكتابة (%)
Total Number of Students	1 220 638	2011/10	عدد طلبة المدارس في كافة المراحل
Kindergarten (%)	رياض الأطفال (%)
Primary (%)	84.50	2011/10	ابتدائي (%)
Preparatory (%)	إعدادي (%)
Secondary (%)	15.50	2011/10	ثانوي (%)
Others (%)	أخرى (%)
Ratio of Female to Male Kindergarten (%)	نسبة الإناث إلى الذكور رياض الأطفال (%)
Ratio of Female to Male Primary (%)	96.20	2011/10	نسبة الإناث إلى الذكور ابتدائي (%)
Ratio of Female to Male Preparatory (%)	نسبة الإناث إلى الذكور إعدادي (%)
Ratio of Female to Male Secondary (%)	145.2	2011/10	نسبة الإناث إلى الذكور ثانوي (%)
Number of Teachers	239 054	2009/08	عدد المدرسين
Number of Students Per Teacher	5	2009/08	عدد الطلاب لكل مدرس
Number of Classes	47 376	2008/07	عدد الفصول
Number of Students Per Class	23	2008/07	عدد الطلاب لكل فصل
No. of Students at High Education	300 966	2009/08	عدد الطلاب في التعليم الجامعي وما فوق
Ratio of Fem. to Male of Stud. at High Educat. (%)	173	2009/08	نسبة الإناث إلى الذكور في التعليم الجامعي وما فوق (%)
Ministry of Educat. Budget of Gov. Budget (%)	موازنة وزارة التعليم من موازنة الحكومة (%)

السياحة

Number of hotel guests (000's)	619	2010	عدد نزلاء الفنادق (ألف)
Arabs (%)	0.1	2009	عرب (%)
Asians (Except Arabs) (%)	6.2	2009	آسيويون (عدا العرب) (%)
Africans (Except Arabs) (%)	92.6	2009	أفريقيون (عدا العرب) (%)
Europeans (%)	1.1	2009	أوروبيون (%)
Americans (%)	0.0	2009	أمريكيون (%)
Others (%)	أخرون (%)
Number of Hotels	305	2010	عدد الفنادق
**** (%)	1.3	2009	**** (%)
*** (%)	3.6	2009	*** (%)
** (%)	9.2	2009	** (%)
* (%)	9.6	2009	* (%)
Other (%)	5.6	2009	Other (%)
Other (%)	70.7	2009	أخرى (%)
Number of Rooms in Hotels	15 799	2010	عدد الغرف بالفنادق
Number of Beds in Hotels	29 200	2010	عدد الأسرة بالفنادق
Average of Bed Occupancy	متوسط الإشغال للسرير
Average Length of Tourists Stay (night)	7.0	2010	متوسط مدة الإقامة للسياح (ليلة)
Total Value of Tourism Receipts (Million \$)	29	2010	إجمالي قيمة العائدات السياحية (مليون دولار)

تابع - دولة ليبيا
Cont. - State of Libya

CULTURE AND INFORMATION

الثقافة والإعلام

Number of Sports Stadiums	عدد الملاعب الرياضية
Visitors to Museums and Archaeological Sites	إجمالي عدد الزائرين للمتاحف والأماكن الأثرية
Number of Magazines and Newspapers	133	2008	عدد المجلات والصحف

ENERGY

الطاقة

Crude Oil Reserve (billion barrels at EY)	48.4	2014	احتياطي النفط الخام (مليار برميل في نهاية السنة)
Crude Oil Production (000's barrel/day)	480	2014	إنتاج النفط الخام (ألف برميل/يوم)
Oil Consumption (000's BOE/day)	247	2014	استهلاك النفط (ألف برميل مكافئ نفط / يوم)
Crude Oil Exports (000's barrel/day)	341	2014	صادرات النفط الخام (ألف برميل /يوم)
Natural Gas Reserve (billion m ³ at EY)	1 532	2014	احتياطي الغاز الطبيعي (مليار متر ³ نهاية السنة)
Natural Gas Production (million m ³)	21 016	2014	إنتاج الغاز الطبيعي (مليون متر ³)
Natural Gas Consumption (000's BOE/day)	163	2014	استهلاك الغاز الطبيعي (ألف برميل مكافئ نفط/يوم)
Electric Energy Production (Gw/H)	37 511	2014	إنتاج الطاقة الكهربائية (جيجا وات/ساعة)
Total Energy Consumption (000's BOE/day)	420	2014	إجمالي استهلاك الطاقة (ألف برميل مكافئ نفط/يوم)
Consumption of Energy Per Capita (BOE)	19.8	2011	نصيب الفرد في استهلاك الطاقة (برميل مكافئ نفط)
Gasoline Production (000's barrel/day)	11	2014	إنتاج الغازولين (ألف برميل / يوم)
Gasoline Consumption (000's barrel/day)	89	2014	استهلاك الغازولين (ألف برميل / يوم)

FOREIGN TRADE

التجارة الخارجية

Total Exports (million dollars)	36 911	2010	إجمالي الصادرات مليون دولار
Exports to A.C. of Total Exports (%)	1.8	2010	الصادرات إلى الدول العربية من إجمالي الصادرات (%)
Total Imports (million dollars)	17 789	2010	إجمالي الواردات (مليون دولار)
Imports from A.C. of Total Imports (%)	7.6	2010	الواردات من الدول العربية من إجمالي الواردات (%)

Major Countries Exporting to (million dollars)

أهم الدول المصدر إليها (مليون دولار)

1- Italy	15 603	2010	1- إيطاليا
2- France	5 736	2010	2- فرنسا
3- China	3 451	2010	3- الصين
4- Spain	3 407	2010	4- أسبانيا

Major Countries importing from (million dollars)

أهم الدول المستوردة منها (مليون دولار)

1- Turkey	1 884	2010	1- تركيا
2- China	1 736	2010	2- الصين
3- Italy	1 675	2010	3- إيطاليا
4- Korea , South	1 638	2010	4- كوريا الجنوبية

Major Commodities Exported (million dollars)

أهم السلع المصدرة (مليون دولار)

1- Mineral products	35 838	2010	1- المنتجات المعدنية
2- Chemical industries products	698	2010	2- منتجات الصناعات الكيماوية
3- Products classifi.manufactured go	280	2010	3- منتجات صنفت حسب المواد المصنعة
4- other manufactured	135	2010	4- مصنوعات مختلفة

Major Commodities Imported (million dollars)

أهم السلع المستوردة (مليون دولار)

1- Machinery and transport equipmet	8 770	2010	1- الآلات ومعدات نقل
2- Products classifi.manufactured go	3 830	2010	2- منتجات صنفت حسب المواد المصنعة
3- Food and live animals	1 844	2010	3- مواد غذائية وحيوانات حية
4- other manufactured	1 506	2010	4- مصنوعات مختلفة

تابع - دولة ليبيا
Cont.- State of Libya

الحسابات القومية		NATIONAL ACCOUNTS	
النتائج المحلي الإجمالي بالأسعار الجارية (مليون دولار)	24 308	2014	GDP at Current Prices (Million \$)
متوسط نصيب الفرد من الناتج المحلي الإجمالي (\$))	3 975	2014	Average GDP Per Capita (\$)

المالية العامة		PUBLIC FINANCE	
الإيرادات الحكومية (مليون دولار)	61 503	2010	Government Revenues (Million \$)
التفقات الحكومية (مليون دولار)	54 498	2010	Government Expenditures (Million \$)

الرقم القياسي لأسعار المستهلكين		CONSUMER PRICE INDEX	
الرقم القياسي العام (2003=100)	150.4	2011	General Price Index (2003=100)
معدل التضخم السنوي (%) ⁽¹⁾	15.9	2011	Annual Inflation Rate (%) ⁽¹⁾

سعر الصرف ومعاملات التحويل		EXCHANGE RATE AND CONVERSION FACTORS	
وحدة عملة وطنية = ... دولار أمريكي (للصناعات)	0.799000	2010	National Currency = ...U.S. Dollar (Exports)
وحدة عملة وطنية = ... دولار أمريكي (للواردات)	0.795000	2010	National Currency = ...U.S. Dollar (Imports)
سعر الصرف وحدة عملة وطنية = ... دولار أمريكي	0.791000	2011	Exchange Rate National Currency=...U.S. \$

البيئة والتنمية المستدامة		ENVIRONMENT & SUSTAINABLE DEVELOPMENT	
كمية المخلفات الصلبة (القمامة) (طن)	Solid Waste Quantity (garbage)(Ton)
درجة الحرارة العظمى م ⁰	43.0	2010	Maximum Temperature C ⁰
درجة الحرارة الصغرى م ⁰	6.0	2010	Minimum Temperature C ⁰
الرطوبة النسبية (عظمى) (%)	78.0	2009	Maximum Relative Humidity (%)
الرطوبة النسبية (صغرى) (%)	14.0	2009	Minimum Relative Humidity (%)
أعلى كمية أمطار (مم)	182.7	2009	Maximum Quantity of Rainfall (mm)
أدنى كمية أمطار (مم)	0.2	2009	Minimum Quantity of Rainfall(mm)
سرعة الرياح (الأعلى) (عقدة)	Maximum Wind Speed (Knot)
سرعة الرياح (الأدنى) (عقدة)	Minimum Wind Speed (Knot)

(1): Annual Change Rate of Consumer Price Index.

(1): معدل التغيير السنوي في الرقم القياسي لأسعار المستهلكين.





جمهورية مصر العربية
Arab Republic of Egypt



Calling Code: +20	رمز المكالمات الدولية :	Capital: Cairo	العاصمة : القاهرة
Currency: Egyptian Pound	العملة : جنيه مصري	Area (Km ²): 1 009 450	المساحة (كم ²):
Time Zone: UTC+2	منطقة التوقيت :	From Tot. AC: 7.5%	من مساحة الوطن العربي:
LAS Membership: 1945/3/22	الاتضمام إلى الجامعة :	Independence: 1922/2/28	الاستقلال:
CAPMAS Website	www.capmas.gov.eg	موقع الجهاز المركزي للتعبئة العامة والإحصاء	

POPULATION

السكان

Population (000's)	91 023	2016	عدد السكان (الف نسمة)
0-14 Years (%)	31.3	2016	14-0 سنة (%)
15-24 Years (%)	19.9	2016	15-24 سنة (%)
25-49 Years (%)	34.0	2016	25-49 سنة (%)
50-59 Years (%)	7.9	2016	50-59 سنة (%)
60 Years and above (%)	6.9	2016	60 سنة فأكثر (%)
Sex Ratio (No. of males per 100 females)	104.1	2016	نسبة النوع (عدد الذكور لكل 100 أنثى)
Percentage of Urban Population (%)	42.7	2016	نسبة السكان في الحضر (%)
Non-Citizens Population (%)	نسبة السكان غير المواطنين (%)
Population Density (population per km ²)	90.2	2016	الكثافة السكانية (فرد/كم ²)
Annual Population Growth Rate (%)	2.3	2016	معدل النمو السنوي للسكان (%)
Pop. from Total Pop. of A.C.(%)	22.58	2015	نسبة السكان من جملة سكان الوطن العربي (%)
No. of Household (000's)	17 289	2006	عدد الأسر (الف)
Average Household Size	4.3	2015	متوسط حجم الأسرة
Dependency Ratio (%)	55.2	2015	نسبة الإعالة (%)
Proportion of Pop. Below 1 \$ per day(%)	4.0	2013/12	نسبة السكان الذين يقل دخلهم عن دولار واحد/يوم(%)

VITAL STATISTICS

الإحصاءات الحيوية

Crude Birth Rate (Per 1000 pop.)	30.2	2015	معدل المواليد الخام (لكل 1000 من السكان)
Crude Death Rate (Per 1000 pop.)	6.5	2015	معدل الوفيات الخام (لكل 1000 من السكان)
Rate of Natural Increase (Per 1000 pop.)	23.7	2015	معدل الزيادة الطبيعية (لكل 1000 من السكان)
Infant Mortality Rate (Per 1000 Live Births)	15.7	2015	معدل وفيات الأطفال الرضع (لكل 1000 مولود حي)
Under 5 Mortality Rate (Per 1000 Live Births)	20.3	2015	معدل وفيات الأطفال دون 5 من العمر (لكل 1000 مولود حي)
Maternal Mortality Rate(Per 100 000 Live Births)	49.0	2015	معدل وفيات الأمهات (لكل 100 000 مولود حي)
Life Expectancy at Birth (year)	71.5	2015	العمر المتوقع عند الولادة (سنة)
Male Life Expectancy	70.1	2015	العمر المتوقع عند الذكور
Female Life Expectancy	72.9	2015	العمر المتوقع عند الإناث
Total Fertility Rate	3.5	2014	معدل الخصوبة الكلي
Average Age at First Marriage	متوسط السن عند الزواج الأول
Male Average Age at First Marriage	30.1	2015	متوسط سن الذكور عند الزواج الأول
Female Average Age at First Marriage	24.5	2015	متوسط سن الإناث عند الزواج الأول
Crude Marriage Rate (per 1000 pop.)	10.9	2015	معدل الزواج الخام (لكل 1000 من السكان)
Crude Divorce Rate (per 1000 pop.)	2.2	2015	معدل الطلاق الخام (لكل 1000 من السكان)

تابع - جمهورية مصر العربية
Cont. - Arab Republic of Egypt

HOUSING (census)

المساكن (تعداد)

No. of Houses (000's)	23 764	2006	عدد المساكن (ألف)
Average No. of Rooms in a House	3.7	2006	متوسط عدد الغرف في المسكن
Houses Connected to Electricity Network (%)	93.9	2006	المساكن المتصلة بشبكة الكهرباء (%)
Houses Connected to Water Network (%)	84.9	2006	المساكن المتصلة بشبكة المياه (%)
Houses Connected to Sewage Network (%)	28.9	2006	المساكن المتصلة بشبكة الصرف الصحي (%)
Number of Residential buildings (000's)	59 274	2014	عدد المباني السكنية (ألف)
Number of Non Residential buildings (000's)	4 112	2014	عدد المباني غير السكنية (ألف)

MANPOWER & LABOR FORCE

القوة البشرية وقوة العمل

Manpower (000's) second quarter 2014	72 810	2014	حجم القوة البشرية (ألف) الربع الثاني 2014
Male (%)	50.9	2014	ذكور (%)
Female (%)	49.1	2014	إناث (%)
Labor Force (000's)	28 431	2015	إجمالي قوة العمل (ألف)
Male (%)	76.4	2015	ذكور (%)
Female (%)	23.6	2015	إناث (%)
Unemployment Rate(15 years +) (%)	12.8	2015	معدل البطالة (15 سنة فأكثر) (%)
Male Unemployment Rate(%)	9.4	2015	معدل البطالة ذكور (%)
Female Unemployment Rate(%)	24.2	2015	معدل البطالة إناث (%)

EMPLOYEES BY OCCUPATION

المشتغلون حسب المهنة

Legislators, Senior Officials and Directors(%)	14.0	2015	رجال التشريع وكبار المسؤولين والمديرين(%)
Specialists(the owners of the scientif. profess	12.1	2015	الأخصائيين - أصحاب المهن العلمية (%)
Technicians and assistants Specialists(%)	7.9	2015	الفتوى ومساعدو الأخصائيين (%)
Authors clerical work and etc.(%)	2.8	2015	القائمون بالأعمال الكتابية ومن إليهم (%)
Services workers and shop sales(%)	9.9	2015	العاملون في الخدمات ومحلات البيع (%)
Farmers, agricultural, fishing & profess. work	15.7	2015	المزارعون وعمال الزراعة والعاملون بالصيد المتخصص
Artisans and etc.(%)	17.1	2015	الحرفيون ومن إليهم (%)
Workers operate facto, machine operat.&prod	10.2	2015	عمال تشغيل المصانع ومشغلو الماكينات وتجميع مكونات
Regular workers(%)	10.3	2015	عمال المهن العادية (%)
Not Stated(%)	الأفراد الذين لا يمكن تصنيفهم حسب المهنة (%)
Unemployed (%)	متعطل (%)
Not Stated (%)	غير مبين (%)

AGRICULTURE

الزراعة

Cultivated Area (000's Hectare)	3 745	2014/13	الرقعة الزراعية (ألف هكتار)
Forest Area (000's Hectare)	مساحة الغابات (ألف هكتار)
Vegetable Production (000's Ton)	21 839	2014/13	إنتاج الخضروات (ألف طن)
Fruit Production (000's Ton)	11 992	2014/13	إنتاج الفواكه (ألف طن)
Wheat Production (000's Ton)	9 280	2014/13	إنتاج القمح (ألف طن)
Barley Production (000's Ton)	101	2014/13	إنتاج الشعير (ألف طن)
Red Meat Production (000's Head)	7 492	2014	إنتاج اللحوم الحمراء (ألف رأس)
Poultry Meat Production (000'sTon)	1 287	2014	إنتاج لحوم الدواجن (ألف طن)
Eggs Production (Million Eggs)	9 328	2014	إنتاج البيض (مليون بيضة)
Milk Production (000's Ton)	5 601	2014	إنتاج الحليب (ألف طن)

تابع - جمهورية مصر العربية
Cont. - Arab Republic of Egypt

النقل

النقل	2015	2015	إجمالي أطوال الطرق (كم)
Total Length of Roads (km)	168 376	2015	إجمالي أطوال الطرق (كم)
Number of Passengers' Cars(private)	4 057 558	2015	عدد سيارات الركاب (خاصة)
Number of Goods' Vehicles	1 211 983	2015	عدد عربات البضائع
Number of Road Accidents	14 548	2015	عدد حوادث الطرق
Road Accidents Death	6 203	2015	عدد وفيات حوادث الطرق
Total Length of Railway Lines (km)	7 082	2015	أطوال المسكك الحديدية (كم)
No. of Vessels Entered at Seaports	16 335	2014	عدد السفن القادمة في الموانئ
No. of Vessels Cleared at Seaports			عدد السفن المغادرة من الموانئ
Number of International Airports	15	2015	عدد المطارات الدولية
No. of Aircrafts Arriving at Airports	162 730	2015	عدد الطائرات القادمة في المطارات
No. of Aircrafts Departing from Airports	162 726	2015	عدد الطائرات المغادرة من المطارات
Passengers Arriving at Airports (000's)	17 156	2015	الركاب القادمون في المطارات (ألف راكب)
Passengers Departing at Airports(000's)	17 651	2015	الركاب المغادرون من المطارات (ألف راكب)

الاتصالات

الاتصالات	2015	2015	عدد الخطوط الهاتفية الثابتة (ألف)
Number of Fixed Telephone Lines (000's)	6 240	2015	عدد الخطوط الهاتفية الثابتة (ألف)
Fixed Telephone Lines per 100 inhabitants	6.9	2015	عدد الخطوط الهاتفية الثابتة لكل 100 من السكان
No. of Mobile Cellular Subscribers (000's)	94 020	2015	عدد مشتركي الهاتف المحمول الخليوي (ألف)
Mobile Cellular Subscribers per 100 inhabitants	104	2015	عدد مشتركي الهاتف المحمول الخليوي لكل 100 من السكان
Number of Internet Subscribers (000's)	33 910	2015	عدد مشتركي الإنترنت (ألف)
Internet Subscribers per 100 inhabitants	38	2015	عدد مشتركي الإنترنت لكل 100 من السكان
Households who Own Personal Computer(000'S)	عدد الأسر التي تملك جهاز كمبيوتر(ألف)
Number of Post Offices	3 918	2015	عدد مكاتب البريد
Number of Post Boxes	39 157	2015	عدد صناديق البريد

الصحة (1)

الصحة (1)	2014	2014	عدد المستشفيات
No of Hospitals	659	2014	عدد المستشفيات
No of Beds	97 826	2014	عدد الأسرة
Average Pop. Per Bed	909	2014	متوسط عدد السكان لكل سرير
Average Pop. Per Physician	925	2014	متوسط عدد السكان لكل طبيب
Average Pop. Per Dentist	5 229	2014	متوسط عدد السكان لكل طبيب أسنان
Average Pop. Per Pharmacist	2 559	2014	متوسط عدد السكان لكل صيدلي
Average Pop. Per Nurse	497	2014	متوسط عدد السكان لكل ممرض/ممرضة
Number of Malaria Patients	262	2013	عدد مرضى الملاريا
Number of Tuberculosis(TB) Patients	8 183	2013	عدد مرضى السل
Number of Cancer Patients	20 111	2012	عدد مرضى السرطان
Number of HIV Patients (AIDS)	51	2012	عدد حالات نقص المناعة البشرية (الإيدز)
One Year Child. Immunized Against Measles(%)	نسبة الأطفال الذين بلغوا سنة والملقحين ضد الحصبة
Ministry of Health Budget of Gov. Budget(%)	5.2	2016/15	موازنة وزارة الصحة من موازنة الحكومة (%)

(1): Data for the government sector only.

(1): البيانات تخص القطاع الحكومي فقط.

تابع - جمهورية مصر العربية
Cont. - Arab Republic of Egypt

التعليم

Illiteracy Percentage 15 Years and +	23.7	2015	نسبة الأمية 15 سنوات فأكثر (%)
Male (%)	16.6	2015	ذكور (%)
Female (%)	30.9	2015	إناث (%)
Ratio of Female to Male Literacy (%)	0.8	2015	نسبة الإناث إلى الذكور من الملمين بالقراءة والكتابة (%)
Total Number of Students	21 062 749	2015/14	عدد طلبة المدارس في كافة المراحل
Kindergarten (%)	5.6	2015/14	رياض الأطفال (%)
Primary (%)	48.7	2015/14	ابتدائي (%)
Preparatory (%)	21.5	2015/14	إعدادي (%)
Secondary (%)	15.1	2015/14	ثانوي (%)
Others (%)	9.1	2015/14	أخرى (%)
Ratio of Female to Male Kindergarten(%)	92.5	2015/14	نسبة الإناث إلى الذكور رياض الأطفال(%)
Ratio of Female to Male Primary(%)	93.9	2015/14	نسبة الإناث إلى الذكور ابتدائي (%)
Ratio of Female to Male Preparatory(%)	97.1	2015/14	نسبة الإناث إلى الذكور إعدادي(%)
Ratio of Female to Male Secondary(%)	93.8	2015/14	نسبة الإناث إلى الذكور ثانوي(%)
Number of Teachers	968 591	2015/14	عدد المدرسين
Number of Students Per Teacher	22	2015/14	عدد الطلاب لكل مدرس
Number of Classes	521 086	2015/14	عدد الفصول
Number of Students Per Class	40	2015/14	عدد الطلاب لكل فصل
No. of Students at High Education	2 842 660	2015/14	عدد الطلاب في التعليم الجامعي وما فوق
Ratio of Fem. to Male of Stud. at High Educat.(%)	93.0	2015/14	نسبة الإناث إلى الذكور في التعليم الجامعي وما فوق(%)
Ministry of Educat. Budget of Gov. Budget (%)	12.0	2015/14	موازنة وزارة التعليم من موازنة الحكومة (%)

السياحة

Number of Arrival Tourists (000's)	9 328	2015	عدد السياح القادمين (الف)
Arabs (%)	18.6	2015	عرب (%)
Asians (Except Arabs) (%)	4.0	2015	آسيويون (عدا العرب) (%)
Africans (Except Arabs) (%)	1.1	2015	أفريقيون (عدا العرب) (%)
Europeans (%)	72.8	2015	أوروبيون (%)
Americans (%)	3.2	2015	أمريكيون (%)
Others (%)	0.3	2015	آخرون (%)
Number of Hotels	1 124	2015	عدد الفنادق
**** (%)	11.5	2015	**** (%)
**** (%)	10.5	2015	**** (%)
*** (%)	14.2	2015	*** (%)
** (%)	10.9	2015	** (%)
* (%)	5.5	2015	* (%)
Others (%)	47.4	2015	أخرى (%)
Number of Rooms in Hotels	165 141	2015	عدد الغرف بالفنادق
Number of Beds in Hotels	300 983	2015	عدد الأسرة بالفنادق
Average of Bed Occupancy	38.0	2015	متوسط الإشغال للسرير
Average Length of Tourists Stay (night)	9.8	2014	متوسط مدة الإقامة للسياح (ليلة)
Tourism revenues (billion \$)	17.9	2015	الإيرادات السياحية (مليار دولار)

تابع - جمهورية مصر العربية
Cont. - Arab Republic of Egypt

CULTURE AND INFORMATION

الثقافة والإعلام

Number of Sports Stadiums	14 951	2014	عدد الملاعب الرياضية
Visitors to Museums and Archaeological Sites (000'	31 500	2014	عدد الزائرين للمتاحف والأماكن الأثرية (ألف)
Number of Newspapers	80	2014	عدد الصحف

ENERGY

الطاقة

Crude Oil Reserve (Billion barrels at EY)	4.2	2014	احتياطي النفط الخام (مليار برميل في نهاية السنة)
Crude Oil Production (000's Metric Tons)	30 064	2015/14	إنتاج النفط الخام (ألف طن متري)
Oil Consumption (000's BOE/day)	811	2014	استهلاك النفط (ألف برميل مكافئ لنفط/يوم)
Crude Oil Exports (000's Metric Tons)	12 161	2015/14	صادرات النفط الخام (ألف طن متري)
Natural Gas Reserve (Billion m ³ at EY)	2 186	2014	احتياطي الغاز الطبيعي (مليار متر ³ نهاية السنة)
Natural Gas Production (Million m ³)	46 788	2015/14	إنتاج الغاز الطبيعي (مليون متر ³)
Natural Gas Consumption (Million m ³)	17 720	2015/14	استهلاك الغاز الطبيعي (مليون متر ³)
Electric Energy Production (GW/H)	174 875	2015/14	إنتاج الطاقة الكهربائية (جيجوات/ ساعة)
Total Energy Consumption (000's TOE)	40 155	2015/14	إجمالي استهلاك الطاقة (ألف طن مكافئ لنفط)
Consumption of Energy Per Capita (BOE)	نصيب الفرد في استهلاك الطاقة (برميل مكافئ لنفط)
Gasoline Production (000's Metric Tons)	4 377	2015/14	إنتاج الغازولين (ألف طن متري)
Gasoline Consumption(000's Metric Tons)	6 321	2015/14	استهلاك الغازولين (ألف طن متري)

FOREIGN TRADE

التجارة الخارجية

Total Exports (million dollars)	21 968	2015	إجمالي الصادرات (مليون دولار)
Exports to A.C. of Total Exports (%)	37.9	2015	الصادرات إلى الدول العربية من إجمالي الصادرات (%)
Total Imports (million dollars)	74 361	2015	إجمالي الواردات (مليون دولار)
Imports From A.C. of Total Imports (%)	12.5	2014	الواردات من الدول العربية من إجمالي الواردات (%)

Major Countries Exporting to (million dollars)

أهم الدول المصدر إليها (مليون دولار)

1- Saudi-Arabia	2 027	2015	1- السعودية
2- Italy	1 616	2015	2- إيطاليا
3- Turkey	1 272	2015	3- تركيا
4- India	896	2015	4- الهند

Major Countries Importing from (million dollars)

أهم الدول المستوردة منها (مليون دولار)

1- China	9 776	2015	1- الصين
2- Germany	5 778	2015	2- ألمانيا
3- United States of America	4 378	2015	3- الولايات المتحدة الأمريكية
4- Italy	3 307	2015	4- إيطاليا

Major Commodities Exported (million dollars)

أهم السلع المصدرة (مليون دولار)

1- Petroleum, crude	1 994	2015	1- بترول خام
2- Urea	281	2015	2- اليوريا (بوريا)
3- Liquefied natural gas	42	2015	3- غاز طبيعي مسيل
4-	4-

Major Commodities Imported (million dollars)

أهم السلع المستوردة (مليون دولار)

1- Petroleum, crude	4 079	2015	1- بترول خام
2- Solar	2 536	2015	2- غاز أويل (سولار)
3- Maize not for sowing	1 762	2015	3- ذرة صفراء لغير البذار
4- Wheat not for sowing	1 705	2015	4- حنطة (قمح)، لغير البذار

تابع - جمهورية مصر العربية
Cont. - Arab Republic of Egypt

NATIONAL ACCOUNTS		الحسابات القومية	
GDP at Current Prices (Million \$)	332 849	2015/14	الناتج المحلي الإجمالي بالأسعار الجارية (مليون دولار)
Average GDP Per Capita (\$)	3 787	2015/14	متوسط نصيب الفرد من الناتج المحلي الإجمالي (\$))

PUBLIC FINANCE		المالية العامة	
Government Revenues (Million \$)	81 334	2016/15	الإيرادات الحكومية (مليون دولار)
Government Expenditures (Million \$)	89 475	2016/15	التفقات الحكومية (مليون دولار)

CONSUMER PRICE INDEX		الرقم القياسي لأسعار المستهلكين	
General Price Index (1/1/2010=100)	167.9	2015	الرقم القياسي العام (2010/1/1=100)
Annual Inflation Rate (%) ⁽¹⁾	10.6	2015	معدل التضخم السنوي (%) ⁽¹⁾

EXCHANGE RATE AND CONVERSION FACTORS		سعر الصرف ومعاملات التحويل	
National Currency = ...U.S. Dollar (Exports)	0.141013	2014	وحدة عملة وطنية = ... دولار أمريكي (للصادرات)
National Currency = ...U.S. Dollar (Imports)	0.141013	2014	وحدة عملة وطنية = ... دولار أمريكي (للواردات)
Exchange Rate National Currency=...U.S. \$	0.130704	2015	سعر الصرف وحدة عملة وطنية = ...دولار أمريكي

ENVIRONMENT & SUSTAINABLE DEVELOPMENT		البيئة والتنمية المستدامة	
Solid Waste Quantity (garbage)(Ton)	13 806 269	2010	كمية المخلفات الصلبة (القمامة) (طن)
Maximum Temperature C °	42	2011	درجة الحرارة العظمى م °
Minimum Temperature C °	15	2011	درجة الحرارة الصغرى م °
Maximum Relative Humidity (%)	67	2011	الرطوبة النسبية (عظمى) (%)
Minimum Relative Humidity (%)	95	2011	الرطوبة النسبية (صغرى) (%)
Maximum Quantity of Rainfall (mm)	15	2011	اعلى كمية إمتطار (مم)
Minimum Quantity of Rainfall(mm)	0	2011	ادنى كمية إمتطار (مم)
Maximum Wind Speed (Knot)	11	2009	سرعة الرياح (الأعلى) (عقدة)
Minimum Wind Speed (Knot)	2	2009	سرعة الرياح (الأدنى) (عقدة)

(1): Annual Change Rate of Consumer Price Index.

(1): معدل التغير السنوي في الرقم القياسي لأسعار المستهلكين.





المملكة المغربية
Kingdom of Morocco



Calling Code: +212	رمز المكالمات الدولية :	Capital: Rabat	الرباط العاصمة :
Currency: Moroccan Dirham	العملة : درهم مغربي	Area (Km ²) : 710 850	المساحة (كم ²) :
Time Zone: UTC+0	منطقة التوقيت :	From Tot. AC: 5.3%	من مساحة الوطن العربي :
LAS Membership: 1958/10/1	الاتضمام إلى الجامعة :	Independence: 1955/11/18	الاستقلال :
Direction de la Statistique Website www.hcp.ma			موقع مديرية الإحصاء

POPULATION

السكان

Population (000's)	33 304	2014	عدد السكان (الف نسمة)
0-14 Years (%)	25.9	2014	14-0 سنة (%)
15-24 Years (%)	18.5	2014	24-15 سنة (%)
25-49 Years (%)	36.2	2014	49-25 سنة (%)
50-59 Years (%)	9.7	2014	59-50 سنة (%)
60 Years and above (%)	9.6	2014	60 سنة فأكثر (%)
Sex Ratio (No. of males per 100 females)	98.8	2014	نسبة النوع (عدد الذكور لكل 100 أنثى)
Percentage of Urban Population (%)	59.7	2014	نسبة السكان في الحضر (%)
Non-Citizens Population (%)	0.3	2014	نسبة السكان غير المواطنين (%)
Population Density (population per km ²)	46.9	2014	الكثافة السكانية (فرد/كم ²)
Annual Population Growth Rate (%)	1.1	2014	معدل النمو السنوي للسكان (%)
Pop. from Total Pop. of A.C.(%)	8.72	2014	نسبة السكان من جملة سكان الوطن العربي (%)
No. of Household (000's)	7 314	2014	عدد الأسر (الف)
Average Household Size	4.6	2014	متوسط حجم الأسرة
Dependency Ratio (%)	55.1	2014	نسبة الإعالة (%)
Proportion of Pop. Below 1 \$ per day(%)	0.6	2007	نسبة السكان الذين يقل دخلهم عن دولار واحد/يوم(%)

VITAL STATISTICS

الإحصاءات الحيوية

Crude Birth Rate (Per 1000 pop.)	18.1	2014	معدل المواليد الخام (لكل 1000 من السكان)
Crude Death Rate (Per 1000 pop.)	5.1	2014	معدل الوفيات الخام (لكل 1000 من السكان)
Rate of Natural Increase (Per 1000 pop.)	13.0	2014	معدل الزيادة الطبيعية (لكل 1000 من السكان)
Infant Mortality Rate (Per 1000 Live Births)	30.0	2010	معدل وفيات الأطفال الرضع (لكل 1000 مولود حي)
Under 5 Mortality Rate (Per 1000 Live Births)	36.0	2010	معدل وفيات الأطفال دون 5 من العمر (لكل 1000 مولود حي)
Maternal Mortality Rate(Per 100 000 Live Births)	83.0	2014	معدل وفيات الأمهات (لكل 100 000 مولود حي)
Life Expectancy at Birth (year)	73.5	2012	العمر المتوقع عند الولادة (سنة)
Male Life Expectancy	72.2	2012	العمر المتوقع عند الذكور
Female Life Expectancy	74.9	2012	العمر المتوقع عند الإناث
Total Fertility Rate	2.2	2012	معدل الخصوبة الكلي
Average Age at First Marriage	متوسط السن عند الزواج الأول
Male Average Age at First Marriage	31.4	2010	متوسط سن الذكور عند الزواج الأول
Female Average Age at First Marriage	26.6	2010	متوسط سن الإناث عند الزواج الأول
Crude Marriage Rate (per 1000 pop.)	9.8	2010	معدل الزواج الخام (لكل 1000 من السكان)
Crude Divorce Rate (per 1000 pop.)	0.7	2010	معدل الطلاق الخام (لكل 1000 من السكان)

تابع - المملكة المغربية
Cont. - Kingdom of Morocco

HOUSING

المساكن

No. of Houses (000's)	112	2010	عدد المساكن (ألف)
Average No. of Rooms in a House	3	2010	متوسط عدد الغرف في المسكن
Houses Connected to Electricity Network (%)	92.4	2009	المساكن المتصلة بشبكة الكهرباء (%)
Houses Connected to Water Network (%)	86.8	2009	المساكن المتصلة بشبكة المياه (%)
Houses Connected to Sewage Network (%)	56.7	2009	المساكن المتصلة بشبكة الصرف الصحي (%)
Number of Residential buildings (000's)	عدد المباني السكنية (ألف)
Number of Non Residential buildings (000's)	عدد المباني غير السكنية (ألف)

MANPOWER & LABOR FORCE

القوة البشرية وقوة العمل

Manpower (000's)	حجم القوة البشرية (ألف)
Male (%)	74.5	2011	ذكور (%)
Female (%)	25.5	2011	إناث (%)
Labor Force (000's)	11 882	2014	إجمالي قوة العمل (ألف)
Male (%)	72.7	2014	ذكور (%)
Female (%)	27.3	2014	إناث (%)
Unemployment Rate(15 years +) (%)	9.9	2014	معدل البطالة (15 سنة فأكثر) (%)
Male Unemployment Rate(%)	9.7	2014	معدل البطالة ذكور (%)
Female Unemployment Rate(%)	10.4	2014	معدل البطالة إناث (%)

LABOR FORCE BY OCCUPATION

قوة العمل حسب المهنة

Professional Tech. & Related Workers (%)	1.9	2014	أصحاب المهن الفنية والعملية ومن إليهم (%)
Administrative & Managerial Workers (%)	0.8	2014	المديرون والإداريون ومندوبو الأعمال (%)
Clerical & Related Workers (%)	4.7	2014	المشتغلون بالكتابة ومن إليهم (%)
Sales Workers (%)	8.2	2014	المشتغلون بأعمال البيع ومن إليهم (%)
Service Workers (%)	9.0	2014	المشتغلون بأعمال الخدمات (%)
Agriculture, Animal Husbandry & Forestry Workers, Fisherman & Hunters(%)	38.9	2014	المشتغلون بالزراعة والغابات وتربية الحيوانات وصيد النير والبحر (%)
Production & Related Workers, Transport Equipt. Operators & Labourer(%)	36.5	2014	المشتغلون بأعمال الإنتاج ومن إليهم وعمال تشغيل وسائل النقل والعتالون (%)
Workers not classifiable by occupat.(%)	أصحاب مهن غير واضحة التوصيف (%)
Unemployed (%)	متعطل (%)
Not Stated (%)	غير مبين (%)

AGRICULTURE

الزراعة

Cultivated Area (000's Hectare)	9 104	2011	الرقعة الزراعية (ألف هكتار)
Forest Area (000's Hectare)	4 364	2011	مساحة الغابات (ألف هكتار)
Vegetable Production (000's Ton)	5 450	2011	إنتاج الخضروات (ألف طن)
Fruit Production (000's Ton)	3 382	2011	إنتاج الفواكه (ألف طن)
Wheat Production (000's Quintals)	51 159	2014/13	إنتاج القمح (ألف قنطار)
Barley Production (000's Quintals)	16 381	2014/13	إنتاج الشعير (ألف قنطار)
Fish Production (Ton)	981 743	2014	الإنتاج السمكي (طن)
Poultry Meat Production (000's Ton)	590	2011	إنتاج لحوم الدواجن (ألف طن)
Eggs Production (Million Egg)	5 100	2011	إنتاج البيض (مليون بيضة)
Milk Production (Million liter)	2 400	2014	إنتاج الحليب (مليون لتر)

تابع - المملكة المغربية
Cont. - Kingdom of Morocco

النقل
TRANSPORT

Total Length of Roads (km)	42 613	2014	إجمالي أطوال الطرق (كم)
Number of Passengers' Cars	2 423 609	2014	عدد سيارات الركاب
Number of Goods' Vehicles	40 811	2011	عدد عربات البضائع
Number of Road Accidents	68 645	2014	عدد حوادث الطرق
Road Accidents Death	3 381	2014	عدد وفيات حوادث الطرق
Total Length of Railway Lines (km)	2 109	2011	أطوال السكك الحديدية (كم)
No. of Vessels Entered at Seaports	عدد السفن القادمة في الموانئ
No. of Vessels Cleared at Seaports	عدد السفن المغادرة من الموانئ
Number of International Airports	18	2011	عدد المطارات الدولية
No. of Aircrafts Arriving at Airports	192 193	2014	عدد الطائرات القادمة في المطارات
No. of Aircrafts Departing from Airports			عدد الطائرات المغادرة من المطارات
Passengers Arriving at Airports (000's)	17 295	2014	الركاب القادمون في المطارات (ألف راكب)
Passengers Departing at Airports(000's)			الركاب المغادرون من المطارات (ألف راكب)

الاتصالات
TELECOMMUNICATION

Number of Fixed Telephone Lines (000's)	3 516	2011	عدد الخطوط الهاتفية الثابتة (ألف)
Fixed Telephone Lines per 100 inhabitants	10.9	2011	عدد الخطوط الهاتفية الثابتة لكل 100 من السكان
No. of Mobile Cellular Subscribers (000's)	36 554	2011	عدد مشتركي الهاتف المحمول الخليوي (ألف)
Mobile Cellular Subscribers per 100 inhabitants	113.6	2011	عدد مشتركي الهاتف المحمول الخليوي لكل 100 من السكان
Number of Internet Subscribers (000's)	3 182	2011	عدد مشتركي الإنترنت (ألف)
Internet Subscribers per 100 inhabitants	9.9	2011	عدد مشتركي الإنترنت لكل 100 من السكان
Households who Own Personal Computer	عدد الأسر التي تملك جهاز كمبيوتر
Number of Post Offices	1 802	2011	عدد مكاتب البريد
Number of Post Boxes	270 868	2011	عدد صناديق البريد

الصحة
HEALTH

No of Hospitals	143	2013	عدد المستشفيات
No of Beds	27 326	2013	عدد الأسرة
Average Pop. Per Bed	1 188	2013	متوسط عدد السكان لكل سرير
Average Pop. Per Physician	8 090	2013	متوسط عدد السكان لكل طبيب
Average Pop. Per Dentist ⁽¹⁾	7 994	2013	متوسط عدد السكان لكل طبيب أسنان ⁽¹⁾
Average Pop. Per Pharmacist	متوسط عدد السكان لكل صيدلي
Average Pop. Per Nurse	1 339	2013	متوسط عدد السكان لكل ممرض/ممرضة
Number of Malaria Patients	0	2013	عدد مرضى الملاريا
Number of Tuberculosis(TB) Patients	27 437	2012	عدد مرضى السل
Number of Cancer Patients	عدد مرضى السرطان
Number of HIV Patients (AIDS)	2 614	2014	عدد حالات نقص المناعة البشرية (الإيدز)
One Year Child. Immunized Against Measles(%)	نسبة الأطفال الذين بلغوا سنة والملقحين ضد الحصبة
Ministry of Health Budget of Gov. Budget(%)	3.5	2011	موازنة وزارة الصحة من موازنة الحكومة (%)

(1) Data for Workers at Private Sector.

(1) البيانات تخص العاملين بالقطاع الخاص.

تابع - المملكة المغربية
Cont. - Kingdom of Morocco

التعليم

Illiteracy Percentage 15 Years and + (%)	43.9	2009	نسبة الأمية 15 سنة فأكثر (%)
Male (%)	68.4	2009	ذكور (%)
Female (%)	53.4	2009	إناث (%)
Ratio of Female to Male Literacy (%)	نسبة الإناث إلى الذكور من الملمين بالقراءة والكتابة (%)
Total Number of Students	7 282 372	2014/13	عدد طلبة المدارس في كافة المراحل
Kindergarten (%)	10.2	2014/13	رياض الأطفال (%)
Primary (%)	54.0	2014/13	ابتدائي (%)
Preparatory (%)	22.2	2014/13	إعدادي (%)
Secondary (%)	13.6	2014/13	ثانوي (%)
other (%)	...	2014/13	أخرى (%)
Ratio of Female to Male Kindergarten (%)	77.6	2014/13	نسبة الإناث إلى الذكور رياض الأطفال (%)
Ratio of Female to Male Primary (%)	95.4	2014/13	نسبة الإناث إلى الذكور ابتدائي (%)
Ratio of Female to Male Preparatory (%)	80.9	2014/13	نسبة الإناث إلى الذكور إعدادي (%)
Ratio of Female to Male Secondary (%)	90.2	2014/13	نسبة الإناث إلى الذكور ثانوي (%)
Number of Teachers	335 704	2014/13	عدد المدرسين
Number of Students Per Teacher	22	2014/13	عدد الطلاب لكل مدرس
Number of Classes	229 579	2014/13	عدد الفصول
Number of Students Per Class	32	2014/13	عدد الطلاب لكل فصل
No. of Students at High Education	541 027	2013/12	عدد الطلاب في التعليم الجامعي وما فوق
Ratio of Fem. to Male of Stud. at High Educat. (%)	92	2013/12	نسبة الإناث إلى الذكور في التعليم الجامعي وما فوق (%)
Ministry of Educat. Budget of Gov. Budget (%)	23.6	2010/09	موازنة وزارة التعليم من موازنة الحكومة (%)

السياحة

Number of Arrival Tourists (000's)	10 046	2013	عدد السياح القادمين (الف)
Arabs (%)	51.4	2013	عرب (%)
Asians (Except Arabs) (%)	آسيويون (عدا العرب) (%)
Africans (Except Arabs) (%)	أفريقيون (عدا العرب) (%)
Europeans (%)	38.0	2013	أوروبيون (%)
Americans (%)	1.6	2013	أمريكيون (%)
Others (%)	9.0	2013	آخرون (%)
Number of Hotels	3 006	2014	عدد الفنادق
**** (%)	3.2	2011	**** (%)
**** (%)	7.8	2011	**** (%)
*** (%)	8.6	2011	*** (%)
** (%)	8.4	2011	** (%)
* (%)	8.5	2011	* (%)
Others (%)	63.5	2011	أخرى (%)
Number of Rooms in Hotels	86 387	2011	عدد الغرف بالفنادق
Number of Beds in Hotels	184 125	2011	عدد الأسرة بالفنادق
Average of Bed Occupancy (%)	40.0	2011	متوسط الإشغال للسرير (%)
Average Length of Tourists Stay (night)	1.9	2013	متوسط مدة الإقامة للسياح (ليلة)
Total Value of Tourism Receipts (Million \$)	6 355	2013	إجمالي قيمة العائدات السياحية (مليون دولار)

تابع - المملكة المغربية
Cont. - Kingdom of Morocco

CULTURE AND INFORMATION

الثقافة والإعلام

Number of Sports Stadiums	عدد الملاعب الرياضية
Visitors to Museums and Archaeological Sites	إجمالي عدد الزائرين للمتاحف والأماكن الأثرية
Number of Magazines and Newspapers	عدد المجلات والصحف

ENERGY

الطاقة

Crude Oil Reserve (billion barrels at EY)	0.001	2014	احتياطي النفط الخام (مليار برميل في نهاية السنة)
Crude Oil Production (000's barrel/day)	0.5	2014	إنتاج النفط الخام (ألف برميل/يوم)
Oil Consumption (000's BOE/day)	304.2	2014	استهلاك النفط (ألف برميل مكافئ/يوم)
Crude Oil Exports (000's barrel/day)	صادرات النفط الخام (ألف برميل/يوم)
Natural Gas Reserve (billion m ³ at EY)	1.0	2014	احتياطي الغاز الطبيعي (مليار متر ³ نهاية السنة)
Natural Gas Production (million m ³)	إنتاج الغاز الطبيعي (مليون متر ³)
Natural Gas Consumption (000's BOE/day)	11.8	2014	استهلاك الغاز الطبيعي (ألف برميل مكافئ/يوم)
Electric Energy Production (Gw/H)	27 944	2014	إنتاج الطاقة الكهربائية (جيجا وات/ساعة)
Total Energy Consumption (000's BOE/day)	422	2014	إجمالي استهلاك الطاقة (ألف برميل مكافئ/يوم)
Consumption of Energy Per Capita (BOE)	نصيب الفرد في استهلاك الطاقة (برميل مكافئ/نفس)
Gasoline Production (000's barrel/day)	10	2014	إنتاج الغازولين (ألف برميل / يوم)
Gasoline Consumption (000's barrel/day)	14	2014	استهلاك الغازولين (ألف برميل / يوم)

FOREIGN TRADE

التجارة الخارجية

Total Exports (million dollars)	21 445	2012	إجمالي الصادرات (مليون دولار)
Exports to A.C. of Total Exports (%)	5.7	2012	الصادرات إلى الدول العربية من إجمالي الصادرات (%)
Total Imports (million dollars)	44 886	2012	إجمالي الواردات (مليون دولار)
Imports from A.C. of Total Imports (%)	15.0	2012	الواردات من الدول العربية من إجمالي الواردات (%)

Major Countries Exporting to (million dollars)

أهم الدول المصدر إليها (مليون دولار)

1- France	4 597	2012	1- فرنسا
2- Spain	3 524	2012	2- إسبانيا
3- Brazil	1 263	2012	3- البرازيل
4- India	1 181	2012	4- الهند

Major Count. importing from (million dollars)

أهم الدول المستوردة منها (مليون دولار)

1- Spain	5 912	2012	1- إسبانيا
2- France	5 574	2012	2- فرنسا
3- China	2 969	2012	3- الصين
4- United States of America	2 866	2012	4- الولايات المتحدة الأمريكية

Major Commodities Exported (million dollars)

أهم السلع المصدرة (مليون دولار)

1- Electrical machinery	3 063	2011	1- آلات وأجهزة ومعدات كهربائية
2- Fertilisers	2 319	2011	2- أسمدة
3- Clothing Not Knitted	2 259	2011	3- البسمة وتوابع البسمة من غير مصنرات
4- Inorganic chemical products	2 059	2011	4- منتجات كيميائية غير عضوية

Major Commodities Imported (million dollars)

أهم السلع المستوردة (مليون دولار)

1- Mineral fuels & mineral oils	11 221	2011	1- وقود معدني وزيوت معدنية
2- Nuclear reactors & boilers	4 093	2011	2- مقاعات نووية ومرآجل
3- Electrical machinery	3 482	2011	3- الآلات وأجهزة ومعدات كهربائية
4- Vehicles, Tractors And Parts	2 754	2011	4- سيارات وجرارات وأجزاءها

تابع - المملكة المغربية
Cont. - Kingdom of Morocco

NATIONAL ACCOUNTS		الحسابات القومية	
GDP at Current Prices (Million \$)	99 185	2015	الناتج المحلي الإجمالي بالأسعار الجارية (مليون دولار)
Average GDP Per Capita (\$)	2 946	2015	متوسط نصيب الفرد من الناتج المحلي الإجمالي (\$)

PUBLIC FINANCE		المالية العامة	
Government Revenues (Million \$)	28 328	2014	الإيرادات الحكومية (مليون دولار)
Government Expenditures (Million \$)	25 034	2014	التفقات الحكومية (مليون دولار)

CONSUMER PRICE INDEX ⁽¹⁾		الرقم القياسي لأسعار المستهلكين ⁽¹⁾	
General Price Index (2006=100)	110.8	2012	الرقم القياسي العام (2006=100)
Annual Inflation Rate (%) ⁽²⁾	1.3	2012	معدل التضخم السنوي (%) ⁽²⁾

EXCHANGE RATE AND CONVERSION FACTORS		سعر الصرف ومعاملات التحويل	
National Currency = ...U.S. Dollar (Exports)	0.115990	2012	وحدة عملة وطنية = ... دولار أمريكي (للصادرات)
National Currency = ...U.S. Dollar (Imports)	0.116000	2012	وحدة عملة وطنية = ... دولار أمريكي (للواردات)
Exchange Rate National Currency=...U.S. \$	0.118963	2014	سعر الصرف وحدة عملة وطنية = ...دولار أمريكي

ENVIRONMENT & SUSTAINABLE DEVELOPMENT		البيئة والتنمية المستدامة	
Solid Waste Quantity (garbage)(Ton/day)	11 376	2003	كمية المخلفات الصلبة (القمامة) (طن/يوم)
Maximum Temperature C ⁰	درجة الحرارة العظمى م ⁰
Minimum Temperature C ⁰	درجة الحرارة الصغرى م ⁰
Maximum Relative Humidity (%)	الرطوبة النسبية (العظمى) (%)
Minimum Relative Humidity (%)	الرطوبة النسبية (الصغرى) (%)
Maximum Quantity of Rainfall (mm)	2 295	2010/09	أعلى كمية إمتطار (مم)
Minimum Quantity of Rainfall(mm)	8	2010/09	أدنى كمية إمتطار (مم)
Maximum Wind Speed (Knot)	سرعة الرياح (الأعلى) (عقدة)
Minimum Wind Speed (Knot)	سرعة الرياح (الأدنى) (عقدة)

(1): Data for urban milieu

(1): البيانات للوسط الحضري

(2): Annual Change Rate of Consumer Price Index.

(2): معدل التغير السنوي في الرقم القياسي لأسعار المستهلكين.





الجمهورية الإسلامية الموريتانية
Islamic Republic of Mauritania



Calling Code: +222	رمز المكالمات الدولية :	Capital: Nouakchott	نواكشوط العاصمة :
Currency: Ouguiya (MRO)	العملة : أوقية	Area (Km ²) : 1 030 700	المساحة (كم ²):
Time zone: UTC +0	منطقة التوقيت :	From Tot. AC: 7.7%	من مساحة الوطن العربي :
LAS Membership: 1973/11/26	الاتضمام إلى الجامعة:	Independence: 1960/11/28	الاستقلال:
Office National des Statistiques Website www.ons.mr		موقع المكتب الوطني للإحصاء	

POPULATION

السكان

Population (000's)	3 546	2014	عدد السكان (الف نسمة)
0-14 Years (%)	39.1	2014	14-0 سنة (%)
15-24 Years (%)	20.6	2014	15-24 سنة (%)
25-49 Years (%)	29.0	2014	25-49 سنة (%)
50-59 Years (%)	5.8	2014	50-59 سنة (%)
60 Years and above (%)	5.5	2014	60 سنة فأكثر (%)
Sex Ratio (No. of males per 100 females)	99.9	2014	نسبة النوع (عدد الذكور لكل 100 أنثى)
Percentage of Urban Population (%)	48.3	2013	نسبة السكان في الحضر (%)
Non-Citizens Population (%)	نسبة السكان غير المواطنين (%)
Population Density (population per km ²)	3.4	2014	الكثافة السكانية (فرد/كم ²)
Annual Population Growth Rate (%)	2.8	2013	معدل النمو السنوي للسكان (%)
Pop. from Total Pop. of A.C.(%)	0.93	2014	نسبة السكان من جملة سكان الوطن العربي (%)
No. of Household (000's)	575.7	2013	عدد الأسر (الف)
Average Household Size	6.1	2013	متوسط حجم الأسرة
Dependency Ratio (%)	92.7	2013	نسبة الإعالة (%)
Proportion of Pop. Below 1 \$ per day(%)	نسبة السكان الذين يقل دخلهم عن دولار واحد/يوم(%)

VITAL STATISTICS

الإحصاءات الحيوية

Crude Birth Rate (Per 1000 pop.)	32.0	2013	معدل المواليد الخام (لكل 1000 من السكان)
Crude Death Rate (Per 1000 pop.)	10.9	2013	معدل الوفيات الخام (لكل 1000 من السكان)
Rate of Natural Increase (Per 1000 pop.)	21.1	2013	معدل الزيادة الطبيعية (لكل 1000 من السكان)
Infant Mortality Rate (Per 1000 Live Births)	72.0	2013	معدل وفيات الأطفال الرضع (لكل 1000 مولود حي)
Under 5 Mortality Rate (Per 1000 Live Births)	115.0	2013	معدل وفيات الأطفال دون 5 من العمر (لكل 1000 مولود حي)
Maternal Mortality Rate(Per 100 000 Live Births)	582.0	2013	معدل وفيات الأمهات (لكل 100 000 مولود حي)
Life Expectancy at Birth (year)	60.3	2013	العمر المتوقع عند الولادة (سنة)
Male Life Expectancy	58.3	2013	العمر المتوقع عند الذكور
Female Life Expectancy	61.8	2013	العمر المتوقع عند الإناث
Total Fertility Rate	4.2	2013	معدل الخصوبة الكلي
Average Age at First Marriage	21.1	2013	متوسط السن عند الزواج الأول
Male Average Age at First Marriage	25.6	2013	متوسط سن الذكور عند الزواج الأول
Female Average Age at First Marriage	18.0	2013	متوسط سن الإناث عند الزواج الأول
Crude Marriage Rate (per 1000 pop.)	297.3	2013	معدل الزواج الخام (لكل 1000 من السكان)
Crude Divorce Rate (per 1000 pop.)	45.4	2013	معدل الطلاق الخام (لكل 1000 من السكان)

تابع - الجمهورية الإسلامية الموريتانية
Cont. - Islamic Republic of Mauritania

HOUSING

			المساكن
No. of Houses (000's)	576	2013	عدد المساكن (ألف)
Average No. of Rooms in a House	2	2013	متوسط عدد الغرف في المسكن
Houses Connected to Electricity Network (%)	41.1	2013	المساكن المتصلة بشبكة الكهرباء (%)
Houses Connected to Water Network (%)	25.4	2013	المساكن المتصلة بشبكة المياه (%)
Houses Connected to Sewage Network (%)	1.6	2013	المساكن المتصلة بشبكة الصرف الصحي (%)
Number of Residential buildings (000's)	565	2013	عدد المباني السكنية (ألف)
Number of Non Residential buildings (000's)	عدد المباني غير السكنية (ألف)

MANPOWER & LABOR FORCE

			القوة البشرية وقوة العمل
Manpower (000's)	1 910	2013	حجم القوة البشرية (ألف)
Male (%)	48.0	2013	ذكور (%)
Female (%)	52.0	2013	إناث (%)
Labor Force (000's)	842	2013	إجمالي قوة العمل (ألف)
Male (%)	75.8	2013	ذكور (%)
Female (%)	24.2	2013	إناث (%)
Unemployment Rate(15 years +)(%)	10.1	2012	معدل البطالة (15 سنة فأكثر) (%)

LABOR FORCE BY OCCUPATION

			قوة العمل حسب المهنة
Professional Tech. & Related Workers (%)	17.4	2012	أصحاب المهن الفنية والعملية ومن إليهم (%)
Administrative & Managerial Workers (%)	6.3	2012	المديرون والإداريون ومندوبو الأعمال (%)
Clerical & Related Workers (%)	المشتغلون بالكتابة ومن إليهم (%)
Sales Workers (%)	2.2	2012	المشتغلون بأعمال البيع ومن إليهم (%)
Service Workers (%)	64.0	2012	المشتغلون بأعمال الخدمات (%)
Agriculture, Animal Husbandry & Forestry Workers, Fisherman & Hunters (%)	9.0	2012	المشتغلون بالزراعة والغابات وتربية الحيوانات وصيد البر والبحر (%)
Production & Related Workers, Transport Equipt. Operators & Labourer (%)	المشتغلون بأعمال الإنتاج ومن إليهم وعمال تشغيل وسائل النقل والعتالون (%)
Workers not classifiable by occupat. (%)	1.1	2012	أصحاب مهن غير واضحة التوصيف (%)
Unemployed (%)	متعطل (%)
Not Stated (%)	غير مبين (%)

AGRICULTURE

			الزراعة
Cultivated Area (000's Hectare)	260	2014/13	الرقعة الزراعية (ألف هكتار)
Forest Area (000's Hectare)	4 340	2011	مساحة الغابات (ألف هكتار)
Rice Production (000's Ton)	203	2014/13	إنتاج الأرز (ألف طن)
Sorghum Production (000's Ton)	95	2014/13	إنتاج الذرة الرفيعة (ألف طن)
Maize Production (000's Ton)	13	2014/13	إنتاج الذرة الشامية (ألف طن)
Fish Production (000's Ton)	911	2014	الإنتاج السمكي (ألف طن)
Poultry Meat Production (Ton)	6 900	2010	إنتاج لحوم الدواجن (طن)
Milk Production (000's Ton)	496	2010	إنتاج الحليب (ألف طن)

تابع - الجمهورية الإسلامية الموريتانية
Cont. - Islamic Republic of Mauritania

النقل
TRANSPORT

Total Length of Roads (km)	11 790	2012	إجمالي أطوال الطرق (كم)
Number of Passengers' Cars	14 254	2013	عدد سيارات الركاب
Number of Goods' Vehicles	10 200	2006	عدد عربات البضائع
Number of Road Accidents	653	2013	عدد حوادث الطرق
Road Accidents Death	130	2013	عدد وفيات حوادث الطرق
Total Length of Railway Lines (km)	853	2012	أطوال السكك الحديدية (كم)
No. of Vessels Entered at Seaports	529	2014	عدد السفن القادمة في الموانئ
No. of Vessels Cleared at Seaports	عدد السفن المغادرة من الموانئ
Number of International Airports	عدد المطارات الدولية
No. of Aircrafts Arriving at Airports	6 371	2014	عدد الطائرات القادمة في المطارات
No. of Aircrafts Departing from Airports	عدد الطائرات المغادرة من المطارات
Passengers Arriving at Airports (000's)	348	2014	الركاب القادمون في المطارات (ألف راكب)
Passengers Departing at Airports(000's)			الركاب المغادرون من المطارات (ألف راكب)

الاتصالات
TELECOMMUNICATION

Number of Fixed Telephone Lines (000's)	51	2014	عدد الخطوط الهاتفية الثابتة (ألف)
Fixed Telephone Lines per 100 inhabitants	1.4	2014	عدد الخطوط الهاتفية الثابتة لكل 100 من السكان
No. of Mobile Cellular Subscribers (000's)	3 753	2014	عدد مشتركى الهاتف المحمول الخليوي (ألف)
Mobile Cellular Subscribers per 100 inhabitants	105.8	2014	عدد مشتركى الهاتف المحمول الخليوي لكل 100 من السكان
Number of Internet Subscribers (000's)	6	2007	عدد مشتركى الإنترنت (ألف)
Internet Subscribers per 100 inhabitants	0.2	2007	عدد مشتركى الإنترنت لكل 100 من السكان
Households who Own Personal Computer	عدد الأسر التي تملك جهاز كمبيوتر
Number of Post Offices	8	2012	عدد مكاتب البريد
Number of Post Boxes	147 604	2012	عدد صناديق البريد

الصحة
HEALTH

No of Hospitals	67	2008	عدد المستشفيات
No of Beds	عدد الأسرة
Average Pop. Per Bed	متوسط عدد السكان لكل سرير
Average Pop. Per Physician	5 337	2012	متوسط عدد السكان لكل طبيب
Average Pop. Per Dentist	25 024	2012	متوسط عدد السكان لكل طبيب أسنان
Average Pop. Per Pharmacist	37 536	2012	متوسط عدد السكان لكل صيدلي
Average Pop. Per Nurse	1 430	2012	متوسط عدد السكان لكل ممرض/ممرضة
Number of Malaria Patients	13 085	2013	عدد مرضى الملاريا
Number of Tuberculosis(TB) Patients	894	2013	عدد مرضى السل
Number of Cancer Patients	عدد مرضى السرطان
Number of HIV Patients (AIDS)	7 248	2013	عدد حالات نقص المناعة البشرية (الإيدز)
One Year Child. Immunized Against Measles(%)	نسبة الأطفال الذين بلغوا سنة والملقحين ضد الحصبة
Ministry of Health Budget of Gov. Budget(%)	4.6	2013	موازنة وزارة الصحة من موازنة الحكومة (%)

تابع - الجمهورية الإسلامية الموريتانية
Cont. - Islamic Republic of Mauritania

التعليم

Illiteracy Percentage 15 Years and + (%)	37.9	2013	نسبة الأمية 15 سنة فأكثر (%)
Male (%)	32.0	2013	ذكور (%)
Female (%)	43.4	2013	إناث (%)
Ratio of Female to Male Literacy (%)	89.5	2013	نسبة الإناث إلى الذكور من الملمين بالقراءة والكتابة (%)
Total Number of Students	769 516	2014/13	عدد طلبة المدارس في كافة المراحل
Kindergarten (%)	رياض الأطفال (%)
Primary (%)	77.0	2014/13	ابتدائي (%)
Preparatory (%)	23.0	2014/13	إعدادي (%)
Secondary (%)	ثانوي (%)
Others (%)	أخرى (%)
Ratio of Female to Male Kindergarten (%)	نسبة الإناث إلى الذكور رياض الأطفال (%)
Ratio of Female to Male Primary (%)	104.1	2014/13	نسبة الإناث إلى الذكور ابتدائي (%)
Ratio of Female to Male Preparatory (%)	88.7	2014/13	نسبة الإناث إلى الذكور إعدادي (%)
Ratio of Female to Male Secondary (%)	نسبة الإناث إلى الذكور ثانوي (%)
Number of Teachers	28 157	2014/13	عدد المدرسين
Number of Students Per Teacher	27	2014/13	عدد الطلاب لكل مدرس
Number of Classes	18 462	2014/13	عدد الفصول
Number of Students Per Class	42	2014/13	عدد الطلاب لكل فصل
Number of Students at High Education	16 369	2009	عدد الطلاب في التعليم الجامعي وما فوق
Ratio of Fem. to Male of Stud. at High Educat. (%)	نسبة الإناث إلى الذكور في التعليم الجامعي وما فوق (%)
Ministry of Educat. Budget of Gov. Budget (%)	موازنة وزارة التعليم من موازنة الحكومة (%)

السياحة

Number of hotel guests (000's)	10	2007/06	عدد نزلاء الفنادق (الف)
Arabs (%)	0.1	2007/06	عرب (%)
Asians (Except Arabs) (%)	...	2007/06	آسيويون (عدا العرب) (%)
Africans (Except Arabs) (%)	...	2007/06	أفريقيون (عدا العرب) (%)
Europeans (%)	98.3	2007/06	أوروبيون (%)
Americans (%)	...	2007/06	أمريكيون (%)
Others (%)	1.5	2007/06	آخرون (%)
Number of Hotels	عدد الفنادق
**** (%)	**** (%)
**** (%)	**** (%)
*** (%)	*** (%)
** (%)	** (%)
* (%)	* (%)
Others (%)	أخرى (%)
Number of Rooms in Hotels	عدد الغرف بالفنادق
Number of Beds in Hotels	عدد الأسرة بالفنادق
Average of Bed Occupancy	متوسط الإشغال للسرير
Average Length of Tourists Stay (night)	متوسط مدة الإقامة للسياح (ليلة)
Total Value of Tourism Receipts (Million \$)	إجمالي قيمة العائدات السياحية (مليون دولار)

تابع - الجمهورية الإسلامية الموريتانية
Cont. - Islamic Republic of Mauritania

CULTURE AND INFORMATION

الثقافة والإعلام

Number of Sports Stadiums	عدد الملاعب الرياضية
Visitors to Museums and Archaeological Sites	إجمالي عدد الزائرين للمتاحف والأماكن الأثرية
Number of Magazines and Newspapers	81	2012	عدد المجلات والصحف

ENERGY

الطاقة

Crude Oil Reserve (billion barrels at EY)	احتياطي النفط الخام (مليار برميل في نهاية السنة)
Crude Oil Production (000's barrel/day)	6	2014	إنتاج النفط الخام (ألف برميل/يوم)
Oil Consumption (000's BOE/day)	13	2014	استهلاك النفط (ألف برميل مكافئ نفط / يوم)
Crude Oil Exports (000's barrel/day)	0.0	2014	صادرات النفط الخام (ألف برميل /يوم)
Natural Gas Reserve (billion m ³ at EY)	احتياطي الغاز الطبيعي (مليار متر ³ نهاية السنة)
Natural Gas Production (million m ³)	إنتاج الغاز الطبيعي (مليون متر ³)
Natural Gas Consumption (000's BOE/day)	استهلاك الغاز الطبيعي (ألف برميل مكافئ نفط/يوم)
Electric Energy Production (Gw/H)	850	2014	إنتاج الطاقة الكهربائية (جيجا وات/ساعة)
Total Energy Consumption (000's BOE/day)	22	2014	إجمالي استهلاك الطاقة (ألف برميل مكافئ نفط/يوم)
Consumption of Energy Per Capita (BOE)	1.3	2006	نصيب الفرد في استهلاك الطاقة (برميل مكافئ نفط)
Gasoline Production (000's barrel/day)	2	2011	إنتاج الغازولين (ألف برميل / يوم)
Gasoline Consumption (000's barrel/day)	0.5	2014	استهلاك الغازولين (ألف برميل / يوم)

FOREIGN TRADE

التجارة الخارجية

Total Exports (million dollars)	1 656	2015	إجمالي الصادرات (مليون دولار)
Exports to A.C. of Total Exports (%)	1.2	2015	الصادرات إلى الدول العربية من إجمالي الصادرات (%)
Total Imports (million dollars)	3 648	2015	إجمالي الواردات (مليون دولار)
Imports from A.C. of Total Imports (%)	42.9	2015	الواردات من الدول العربية من إجمالي الواردات (%)

Major Count. Exporting to (million dollars) (without crude oil)

أهم الدول المصدر إليها (مليون دولار) (بدون النفط)

1- China	524	2015	1- الصين
2- Switzerland	268	2015	2- سويسرا
3- Spain	153	2015	3- إسبانيا
4- Italy	90	2015	4- إيطاليا

Major Countries importing from (million dollars)

أهم الدول المستوردة منها (مليون دولار)

1- Morocco	1 100	2015	1- المغرب
2- United States	694	2015	2- الولايات المتحدة
3- United Arab Emirates	418	2015	3- الإمارات
4- Belgium	230	2015	4- بلجيكا

Major Commodities Exported (million dollars)

أهم السلع المصدرة (مليون دولار)

1- Fish, fresh, chilled and frozen	497	2015	1- أسماك ناضجة أو مبردة ومجمدة
2- Agglomerated iron ores	403	2015	2- خامات حديد ومركزاتها مكثلة
3- Copper ores & concentrates	270	2015	3- خامات نحاس ومركزاتها
4- Semi-manufactured of gold	268	2015	4- أشكال ذهب نصف مشغولة أخرى

Major Commodities Imported (million dollars)

أهم السلع المستوردة (مليون دولار)

1- Drilling platforms floating	1 468	2015	1- منصات حفر عائمة
2- Petroleum oils & preparations	511	2015	2- زيوت ومحضرات نفط
3- Electronic Devices	390	2015	3- أجهزة إلكترونية
4- Fruit and other fruits	172	2015	4- فواكه وملحقاتها

تابع - الجمهورية الإسلامية الموريتانية
Cont. - Islamic Republic of Mauritania

الحسابات القومية		NATIONAL ACCOUNTS	
النتائج المحلي الإجمالي بالأسعار الجارية (مليون دولار)	2014	5 391	GDP at Current Prices (Million \$)
متوسط نصيب الفرد من الناتج المحلي الإجمالي (\$)	2014	1 521	Average GDP Per Capita (\$)

المالية العامة		PUBLIC FINANCE	
الإيرادات الحكومية (مليون دولار)	2014	1 344	Government Revenues (Million \$)
التفقات الحكومية (مليون دولار)	2014	1 420	Government Expenditures (Million \$)

الرقم القياسي لأسعار المستهلكين		CONSUMER PRICE INDEX	
الرقم القياسي العام (2005=100)	2015	204.1	General Price Index (2005=100)
معدل التضخم السنوي (%) ⁽¹⁾	2015	-2.8	Annual Inflation Rate (%) ⁽¹⁾

سعر الصرف ومعاملات التحويل		EXCHANGE RATE AND CONVERSION FACTORS	
وحدة عملة وطنية = ... دولار أمريكي (للصادرات)	2015	0.003088	National Currency = ...U.S. Dollar (Exports)
وحدة عملة وطنية = ... دولار أمريكي (للواردات)	2015	0.003088	National Currency = ...U.S. Dollar (Imports)
سعر الصرف وحدة عملة وطنية = ...دولار أمريكي	2015	0.003088	Exchange Rate National Currency=...U.S. \$

البيئة والتنمية المستدامة		ENVIRONMENT & SUSTAINABLE DEVELOPMENT	
كمية المخلفات الصلبة (القمامة) (طن)	Solid Waste Quantity (garbage)(Ton)
درجة الحرارة العظمى م ⁰	2010	36.2	Maximum Temperature C ⁰
درجة الحرارة الصغرى م ⁰	2010	23.0	Minimum Temperature C ⁰
الرطوبة النسبية(عظمى) (%)	2010	57.4	Maximum Relative Humidity (%)
الرطوبة النسبية(صغرى) (%)	2010	26.5	Minimum Relative Humidity (%)
اعلى كمية إمتطار (ملم)	2010	246.7	Maximum Quantity of Rainfall (mm)
اثنى كمية إمتطار (ملم)	Minimum Quantity of Rainfall(mm)
سرعة الرياح (الأعلى) (عقدة)	Maximum Wind Speed (Knot)
سرعة الرياح (الأدنى) (عقدة)	Minimum Wind Speed (Knot)

(1): Annual Change Rate of Consumer Price Index.

(1): معدل التغير السنوي في الرقم القياسي لأسعار المستهلكين.





الجمهورية اليمنية Republic of Yemen



Calling Code: +967	رمز المكالمات الدولية :	Capital: صنعاء San'a'a	العاصمة :
Currency: Yemeni Riyal	العملة : ريال يمني	Area (Km²) : 555 000	المساحة (كم ²):
Time zone: UTC+3	منطقة التوقيت :	From Tot. AC: 4.1%	من مساحة الوطن العربي:
LAS Membership: 1945/3/22	الاتضمام إلى الجامعة:	National Day: 26 ديسمبر و14 أكتوبر	العيد الوطني:
Central Statistical Organisation Website www.cso-yemen.org		موقع الجهاز المركزي للإحصاء	

السكان		POPULATION	
عدد السكان (ألف نسمة)	26 687	2015	Population (000's)
14-0 سنة (%)	41.4	2013	0-14 Years (%)
24-15 سنة (%)	22.6	2013	15-24 Years (%)
49-25 سنة (%)	27.2	2013	25-49 Years (%)
59-50 سنة (%)	4.5	2013	50-59 Years (%)
60 سنة فأكثر (%)	4.4	2013	60 Years and above (%)
نسبة النوع (عدد الذكور لكل 100 أنثى)	103.7	2013	Sex Ratio (No. of males per 100 females)
نسبة السكان في الحضر (%)	28.9	2013	Percentage of Urban Population (%)
نسبة السكان غير المواطنين (%)	Non-Citizens Population (%)
الكثافة السكانية (فرد/كم ²)	48.1	2015	Population Density (population per km ²)
معدل النمو السنوي للسكان (%)	2.8	2015-2010	Annual Population Growth Rate (%)
نسبة السكان من جملة سكان الوطن العربي (%)	6.77	2015	Pop. from Total Pop. of A.C.(%)
عدد الأسر (ألف)	3 533	2014	No. of Household (000's)
متوسط حجم الأسرة	7.3	2014	Average Household Size
نسبة الإعالة (%)	79.7	2013	Dependency Ratio (%)
نسبة السكان الذين يقل دخلهم عن دولار واحد يومياً (%)	Proportion of Pop. Below 1 \$ per day(%)

الإحصاءات الحيوية		VITAL STATISTICS	
معدل المواليد الخام (لكل 1000 من السكان)	35.9	2015-2010	Crude Birth Rate (Per 1000 pop.)
معدل الوفيات الخام (لكل 1000 من السكان)	8.1	2015-2010	Crude Death Rate (Per 1000 pop.)
معدل الزيادة الطبيعية (لكل 1000 من السكان)	27.8	2015-2010	Rate of Natural Increase (Per 1000 pop.)
معدل وفيات الأطفال الرضع (لكل 1000 مولود حي)	68.3	2015-2010	Infant Mortality Rate (Per 1000 Live Births)
معدل وفيات الأطفال دون 5 من العمر (لكل 1000 مولود حي)	86.4	2015-2010	Under 5 Mortality Rate (Per 1000 Live Births)
معدل وفيات الأمهات (لكل 100 000 مولود حي)	Maternal Mortality Rate(Per 100 000 Live Births)
العمر المتوقع عند الولادة (سنة)	63.0	2015-2010	Life Expectancy at Birth (year)
العمر المتوقع عند الذكور	62.1	2015-2010	Male Life Expectancy
العمر المتوقع عند الإناث	63.9	2015-2010	Female Life Expectancy
معدل الخصوبة الكلي	4.9	2015-2010	Total Fertility Rate
متوسط السن عند الزواج الأول	23.8	2004	Average Age at First Marriage
متوسط سن الذكور عند الزواج الأول	25.5	2004	Male Average Age at First Marriage
متوسط سن الإناث عند الزواج الأول	22.1	2004	Female Average Age at First Marriage
معدل الزواج الخام (لكل 1000 من السكان)	46.5	2004	Crude Marriage Rate (per 1000 pop.)
معدل الطلاق الخام (لكل 1000 من السكان)	1.1	2004	Crude Divorce Rate (per 1000 pop.)

تابع - الجمهورية اليمنية
Cont. - Republic of Yemen

HOUSING

المساكن

No. of Houses (census) (000's)	3 533	2012	عدد المساكن (تعداد) (ألف)
Average No. of Rooms in a House	متوسط عدد الغرف في المسكن
Houses Connected to Electricity Network (%)	48.8	2010	المساكن المتصلة بشبكة الكهرباء (%)
Houses Connected to Water Network (%)	40.8	2010	المساكن المتصلة بشبكة المياه (%)
Houses Connected to Sewage Network (%)	16.6	2010	المساكن المتصلة بشبكة الصرف الصحي (%)
Number of Residential buildings (000's)	2 620	2004	عدد المباني السكنية (ألف)
Number of Non Residential buildings (000's)	215	2004	عدد المباني غير السكنية (ألف)

MANPOWER & LABOR FORCE

القوة البشرية وقوة العمل

Manpower (000's)(15 years +)	13 347	2010	حجم القوة البشرية (ألف) (15 سنة فأكثر)
Male (%)	50.4	2010	ذكور (%)
Female (%)	49.6	2010	إناث (%)
Labor Force (000's)	5 072	2010	إجمالي قوة العمل (ألف)
Male (%)	87.3	2010	ذكور (%)
Female (%)	12.7	2010	إناث (%)
Unemployment Rate(15 years +) (%)	17.8	2010	معدل البطالة (15 سنة فأكثر) (%)
Male Unemployment Rate(%)	12.4	2010	معدل البطالة ذكور (%)
Female Unemployment Rate(%)	54.6	2010	معدل البطالة إناث (%)

LABOR FORCE BY OCCUPATION

قوة العمل حسب المهنة

Professional Tech. & Related Workers (%)	10.2	2006/05	أصحاب المهن الفنية والعملية ومن إليهم (%)
Administrative & Managerial Workers (%)	6.8	2006/05	المديرون والإداريون ومديرو الأعمال (%)
Clerical & Related Workers (%)	2.9	2006/05	المشتغلون بالكتابة ومن إليهم (%)
Sales Workers (%)	15.1	2006/05	المشتغلون بأعمال البيع ومن إليهم (%)
Service Workers (%)	المشتغلون بأعمال الخدمات (%)
Agriculture, Animal Husbandry & Forestry Workers, Fisherman & Hunters(%)	32.6	2006/05	المشتغلون بالزراعة والغابات وتربية الحيوانات وصيد النير والبحر (%)
Production & Related Workers, Transport Equipt. Operators & Labourer(%)	6.1	2006/05	المشتغلون بأعمال الإنتاج ومن إليهم وعمال تشغيل وسائل النقل والعتالون (%)
Workers not classifiable by occupat.(%)	1.7	2006/05	أصحاب مهن غير واضحة التوصيف (%)
Unemployed (%)	16.1	2006/05	متعطل (%)
Not Stated (%)	8.6	2006/05	غير مبين (%)

AGRICULTURE

الزراعة

Cultivated Area (000's Hectare)	1 452	2013	الرقعة الزراعية (ألف هكتار)
Forest Area (000's Hectare)	مساحة الغابات (ألف هكتار)
Vegetable Production (000's Ton)	1 032	2013	إنتاج الخضروات (ألف طن)
Fruit Production (000's Ton)	999	2013	إنتاج الفواكه (ألف طن)
Wheat Production (000's Ton)	233	2013	إنتاج القمح (ألف طن)
Barley Production (000's Ton)	34	2013	إنتاج الشعير (ألف طن)
Red Meat Production (000's Ton)	186	2013	إنتاج اللحوم الحمراء (ألف طن)
Poultry Meat Production (000's Ton)	166	2013	إنتاج لحوم الدواجن (ألف طن)
Eggs Production (Million Egg)	1 296	2013	إنتاج البيض (بمليون بيضة)
Milk Production (000's Ton)	356	2013	إنتاج الحليب (ألف طن)

تابع - الجمهورية اليمنية
Cont. - Republic of Yemen

TRANSPORT

النقل

Total Length of Roads (km)	17 080	2013	إجمالي أطوال الطرق (كم)
Number of Passengers' Cars	73 655	2013	عدد سيارات الركاب
Number of Goods' Vehicles	17 676	2013	عدد عربات البضائع
Number of Road Accidents	8 962	2013	عدد حوادث الطرق
Road Accidents Death	2 494	2013	عدد وفيات حوادث الطرق
Total Length of Railway Lines (km)	أطوال المسكك الحديدية (كم)
No. of Vessels Entered at Seaports	2 152	2011	عدد السفن القادمة في الموانئ
No. of Vessels Cleared at Seaports	عدد السفن المغادرة من الموانئ
Number of International Airports	6	2011	عدد المطارات الدولية
No. of Aircrafts Arriving at Airports	34 886	2011	عدد الطائرات القادمة في المطارات
No. of Aircrafts Departing from Airports			عدد الطائرات المغادرة من المطارات
Passengers Arriving at Airports (000's)	1 285	2013	الركاب القادمون في المطارات (ألف راكب)
Passengers Departing at Airports(000's)	1 319	2013	الركاب المغادرون من المطارات (ألف راكب)

TELECOMMUNICATION

الاتصالات

Number of Fixed Telephone Lines (000's)	1 093	2013	عدد الخطوط الهاتفية الثابتة (ألف)
Fixed Telephone Lines per 100 inhabitants	4.3	2013	عدد الخطوط الهاتفية الثابتة لكل 100 من السكان
No. of Mobile Cellular Subscribers (000's)	17 423	2013	عدد مشتركي الهاتف المحمول الخليوي (ألف)
Mobile Cellular Subscribers per 100 Inhabitants	69.0	2013	عدد مشتركي الهاتف المحمول الخليوي لكل 100 من السكان
Number of Internet Subscribers (000's)	1 093	2013	عدد مشتركي الإنترنت (ألف)
Internet Subscribers per 100 inhabitants	4.3	2013	عدد مشتركي الإنترنت لكل 100 من السكان
Households Who Use Computers at Home	43 309	2004	عدد الأسر التي تستخدم كمبيوتر داخل المنزل
Number of Post Offices	365	2013	عدد مكاتب البريد
Number of Post Boxes	42 941	2013	عدد صناديق البريد

HEALTH

الصحة

No of Hospitals	424	2013	عدد المستشفيات
No of Beds	16 851	2013	عدد الأسرة
Average Pop. Per Physician	3 744	2013	متوسط عدد السكان لكل طبيب
Average Pop. Per Dentist	37 664	2013	متوسط عدد السكان لكل طبيب أسنان
Average Pop. Per Pharmacist	14 289	2013	متوسط عدد السكان لكل صيدلي
Average Pop. Per Nurse	1 952	2013	متوسط عدد السكان لكل ممرض/ممرضة
Number of Malaria Patients	149 443	2013	عدد مرضى الملاريا
Number of Tuberculosis(TB) Patients	9 802	2013	عدد مرضى السل
Number of Cancer Patients	عدد مرضى السرطان
Number of HIV Patients (AIDS)	232	2013	عدد حالات فيروس نقص المناعة البشرية (الإيدز)
One Year Child. Immunized Against Measles(%)	نسبة الأطفال الذين بلغوا سنة والملقحين ضد الحصبة
Ministry of Health Budget of Gov. Budget(%) ⁽¹⁾	23.0	2010	موازنة وزارة الصحة من موازنة الحكومة (%) ⁽¹⁾

(1) : Estimated Data

(1) : بيانات تقديرية.

تابع - الجمهورية اليمنية
Cont. - Republic of Yemen

EDUCATION

التعليم

Illiteracy Percentage 15 Years and + (%)	40.7	2006/05	نسبة الأمية 15 سنة فأكثر (%)
Male (%)	21.3	2006/05	ذكور (%)
Female (%)	60.0	2006/05	إناث (%)
Ratio of Female to Male Literacy (%)	33.6	2006/05	نسبة الإناث إلى الذكور من الملمين بالقراءة والكتابة (%)
Total Number of Students	5 660 744	2013/12	عدد طلبة المدارس في كافة المراحل
Kindergarten (%)	0.5	2013/12	رياض الأطفال (%)
Basic (%)	87.3	2013/12	أساسي (%)
Secondary (%)	12.2	2013/12	ثانوي (%)
other (%)	...	2013/12	أخرى (%)
Ratio of Female to Male Basic (%)	85.1	2013/12	نسبة الإناث إلى الذكور رياض الأطفال (%)
Ratio of Female to Male Primary (%)	77.6	2013/12	نسبة الإناث إلى الذكور أساسي (%)
Ratio of Female to Male Secondary (%)	66.1	2013/12	نسبة الإناث إلى الذكور ثانوي (%)
Number of Teachers	223 365	2013/12	عدد المدرسين
Number of Students Per Teacher	25	2013/12	عدد الطلاب لكل مدرس
Number of Classes	129 488	2013/12	عدد الفصول
Number of Students Per Class	44	2013/12	عدد الطلاب لكل فصل
No. of Students at High Education	274 886	2013/12	عدد الطلاب في التعليم الجامعي وما فوق
Ratio of Fem. to Male of Stud. at High Educat. (%)	43.0	2012/11	نسبة الإناث إلى الذكور في التعليم الجامعي وما فوق (%)
Ministry of Educat. Budget of Gov. Budget (%)	16.0	2012/11	موازنة وزارة التعليم من موازنة الحكومة (%) (تقديرية)

TOURISM

السياحة

Number of hotel guests (000's)	1 323	2013	عدد نزلاء الفنادق (الف)
Arabs (%) ⁽¹⁾	53.0	2013	عرب (%) ⁽¹⁾
Asians (Except Arabs) (%)	4.3	2013	آسيويون (عدا العرب) (%)
Africans (Except Arabs) (%)	1.6	2013	أفريقيون (عدا العرب) (%)
Europeans (%)	1.3	2013	أوروبيون (%)
Americans (%)	2.3	2013	أمريكيون (%)
Others (%)	37.5	2013	آخرون (%)
Number of Hotels	1 479	2010/09	عدد الفنادق
**** (%)	1.5	2010/09	**** (%)
**** (%)	4.8	2010/09	**** (%)
**** (%)	10.1	2010/09	**** (%)
*** (%)	8.5	2010/09	*** (%)
** (%)	35.2	2010/09	** (%)
* (%)	40.0	2010/09	* (%)
Number of Rooms in Hotels	33 866	2010/09	عدد الغرف بالفنادق
Number of Beds in Hotels	75 793	2010/09	عدد الأسرة بالفنادق
Average of Bed Occupancy	متوسط الإشغال للسرير
Average Length of Tourists Stay (night)	8.2	2013	متوسط مدة الإقامة للسياح (ليلة)
Total Value of Tourism Receipts (Million \$)	940	2013	إجمالي قيمة العائدات السياحية (مليون دولار)

(1): Data Include 47.7% of Expatriates Yemeni.

(1): البيانات تشمل اليمنيين المغتربين ونسبتهم 47.7%.

تابع - الجمهورية اليمنية
Cont. - Republic of Yemen

CULTURE AND INFORMATION

الثقافة والإعلام

Number of Sports Stadiums	181	2013	عدد الملاعب الرياضية
Visitors to Museums and Archaeological Sites	136 775	2012	إجمالي عدد الزائرين للمتاحف والأماكن الأثرية
Number of Magazines and Newspapers	294	2013	عدد المجلات والصحف

ENERGY

الطاقة

Crude Oil Reserve (billion barrels at EY)	2.7	2014	احتياطي النفط الخام (مليار برميل في نهاية السنة)
Crude Oil Production (000's barrel/day)	140	2014	إنتاج النفط الخام (ألف برميل/يوم)
Oil Consumption (000's BOE/day)	118	2014	استهلاك النفط (ألف برميل مكافئ نفط / يوم)
Crude Oil Exports (000's barrel/day)	123	2012	صادرات النفط الخام (ألف برميل /يوم)
Natural Gas Reserve (billion m ³ at EY)	479	2014	احتياطي الغاز الطبيعي (مليار متر ³ نهاية السنة)
Natural Gas Production (000's Ton)	إنتاج الغاز الطبيعي (ألف طن)
Natural Gas Consumption (000's BOE/day)	12.4	2014	استهلاك الغاز الطبيعي (ألف برميل مكافئ نفط/يوم)
Electric Energy Production (Gw / H)	5 346	2014	إنتاج الطاقة الكهربائية (جيجا وات / ساعة)
Total Energy Consumption (000's BOE/day)	136	2014	إجمالي استهلاك الطاقة (ألف برميل مكافئ نفط/يوم)
Consumption of Energy Per Capita (BOE)	2.1	2006	نصيب الفرد من استهلاك الطاقة (برميل مكافئ نفط)
Gasoline Production (000's barrel/day)	3	2014	إنتاج الغازولين (ألف برميل / يوم)
Gasoline Consumption (000's barrel/day)	30	2014	استهلاك الغازولين (ألف برميل / يوم)

FOREIGN TRADE

التجارة الخارجية

Total Exports (million dollars)	7 279	2013	إجمالي الصادرات (مليون دولار)
Exports to A.C. of Total Exports (%)	19.1	2013	الصادرات إلى الدول العربية من إجمالي الصادرات (%)
Total Imports (million dollars)	13 430	2013	إجمالي الواردات (مليون دولار)
Imports from A.C. of Total Imports (%)	40.7	2013	الواردات من الدول العربية من إجمالي الواردات (%)

Major Countries Exporting to (million dollars)

أهم الدول المصدر إليها (مليون دولار)

1- China	1 697	2013	1- الصين
2- Thailand	1 386	2013	2- تايلاند
3- Korea , South	892	2013	3- كوريا الجنوبية
4- India	542	2013	4- الهند

Major Countries importing from (million dollars)

أهم الدول المستورد منها (مليون دولار)

1- United Arab Emirates	2 992	2013	1- الإمارات
2- Saudi Arabia	1 150	2013	2- السعودية
3- Netherlands	1 078	2013	3- هولندا
4- China	965	2013	4- الصين

Major Commodities Exported (million dollars)

أهم السلع المصدرة (مليون دولار)

1- Petroleum oils, crude	3 246	2013	1- زيوت نفط خام
2- Natural gas, liquefied	2 052	2013	2- غاز طبيعي سائل
3- Naphthalene	642	2013	3- نفتالين
4- Fuel oils (mazot)	264	2013	4- فيول أويل (مازوت)

Major Commodities Imported (million dollars)

أهم السلع المستوردة (مليون دولار)

1- Gas oils (solar) diesel oil	2 191	2013	1- غاز أويل (سولار) أو ديزل أويل
2- Motor spirit (petrol)	1 410	2013	2- بنزين
3- Durum wheat	1 029	2013	3- حنطة (قمح) قاسية
4- Fuel oils (mazot)	544	2013	4- فيول أويل (مازوت)

تابع - الجمهورية اليمنية
Cont. - Republic of Yemen

NATIONAL ACCOUNTS		الحسابات القومية	
GDP at Current Prices (Million \$)	34 011	2014	الناتج المحلي الإجمالي بالأسعار الجارية (مليون دولار)
Average GDP Per Capita (\$)	1 310	2014	متوسط نصيب الفرد من الناتج المحلي الإجمالي (\$))

PUBLIC FINANCE		المالية العامة	
Government Revenues (Million \$)	9 988	2013	الإيرادات الحكومية (مليون دولار)
Government Expenditures (Million \$)	13 049	2013	التفقات الحكومية (مليون دولار)

CONSUMER PRICE INDEX		الرقم القياسي لأسعار المستهلكين	
General Price Index (Base Year 2008=100)	169.8	2013	الرقم القياسي العام (2008=100)
Annual Inflation Rate (%) ⁽¹⁾	12.0	2013	معدل التضخم السنوي (%) ⁽¹⁾

EXCHANGE RATE AND CONVERSION FACTORS		سعر الصرف ومعاملات التحويل	
National Currency = ...U.S. Dollar (Exports)	0.004650	2013	وحدة عملة وطنية = ... دولار أمريكي (للصادرات)
National Currency = ...U.S. Dollar (Imports)	0.004650	2013	وحدة عملة وطنية = ... دولار أمريكي (للواردات)
Exchange Rate National Currency=...U.S. \$	0.004654	2013	سعر الصرف وحدة عملة وطنية = ... دولار أمريكي

ENVIRONMENT & SUSTAINABLE DEVELOPMENT		البيئة والتنمية المستدامة	
Solid Waste Quantity (garbage)(Ton)	3 951 669	2013	كمية المخلفات الصلبة (القمامة) (طن)
Maximum Temperature C ⁰	44	2013	درجة الحرارة العظمى م ⁰
Minimum Temperature C ⁰	2	2013	درجة الحرارة الصغرى م ⁰
Maximum Relative Humidity (%)	69	2013	الرطوبة النسبية (عظمى) (%)
Minimum Relative Humidity (%)	21	2013	الرطوبة النسبية (صغرى) (%)
Maximum Quantity of Rainfall (mm)	1 061	2013	أعلى كمية إمتطار (مم)
Minimum Quantity of Rainfall (mm)	16	2012	أدنى كمية إمتطار (مم)
Maximum Wind Speed (Knot)	18.4	2013	سرعة الرياح (الأعلى) (عقدة)
Minimum Wind Speed (Knot)	4.5	2013	سرعة الرياح (الأدنى) (عقدة)

(1): Annual Change Rate of Consumer Price Index.

(1): معدل التغير السنوي في الرقم القياسي لأسعار المستهلكين.



بعض الإحصاءات الدولية Some International Statistics

السكان

Area of the World (000 km ²)	130 094	2015	مساحة العالم (ألف كم ²)
World Population (000's)	7 349 472	2015	عدد سكان العالم (ألف)
Population Density (Pop. per km ²)	56.5	2015	الكثافة السكانية (فرد/كم ²)
Percentage of Urban Population in the World (%)	54.0	2015	نسبة سكان الحضر في العالم (%)
Sex ratio (males per 100 females)	101.8	2015	نسبة النوع (عدد الذكور لكل 100 أنثى)
	2015	النسبة من العالم %From World	
Total Population of Arab Countries (000's)	394 065	5.4	عدد سكان الدول العربية (ألف)
Total European Population (000's)	497 384	6.8	عدد سكان الدول الأوروبية (ألف)
China Population (000's)	1 376 049	18.7	عدد سكان الصين (ألف)
India Population (000's)	1 311 051	17.8	عدد سكان الهند (ألف)
U.S.A. Population (000's)	325 563	4.4	عدد سكان الولايات المتحدة (ألف)

الإحصاءات الحيوية في العالم

Number of Births (000's)	699 214	2015-2010	عدد المواليد (ألف)
Number of Deaths (000's)	279 467	2015-2010	عدد الوفيات (ألف)
Population Annual Growth Rate	1.2	2015-2010	معدل النمو السكاني السنوي
Natural Increase Rate (per 1000 inhab.)	11.8	2015-2010	معدل الزيادة الطبيعية (لكل 1000 من السكان)
Crude Birth Rate (per 1000 inhab.)	19.6	2015-2010	معدل المواليد الخام (لكل 1000 من السكان)
Crude Death Rate (per 1000 inhab.)	7.8	2015-2010	معدل الوفيات الخام (لكل 1000 من السكان)
Infant Mortality Rate (per 1000 live births)	35.8	2015-2010	معدل وفيات الأطفال الرضع (لكل 1000 مولود حي)
Life Expectancy at Birth	45.5	2010-2005	متوسط العمر المتوقع عند الولادة
Total Fertility Rate	2.5	2015-2010	معدل الخصوبة الكلي
Under-five mortality (per 1,000 live births)	49.6	2015-2010	وفيات الأطفال دون الخامسة (لكل 1000 مولود حي)

قوة العمل في العالم

Total Labour Force (000's)	3 460 456	2015	إجمالي قوة العمل (ألف)
Percentage Female Labour Force (%)	39.6	2015	نسبة الإناث في قوة العمل (%)

التجارة الدولية

	Value القيمة	النسبة من العالم %From World	
Exports 2015 (million dollars)			الصادرات 2015 (مليون دولار)
Total World Exports	16 364 178	100.0	إجمالي الصادرات العالمية
Total Arab Countries Exports	813 038	5.0	إجمالي صادرات الدول العربية
Total Europe Exports	5 992 267	36.6	إجمالي صادرات أوروبا
Total America Exports	2 822 237	17.2	إجمالي صادرات أمريكا
Total Asia Exports	6 994 456	42.7	إجمالي صادرات آسيا
Imports 2015 (million dollars)			الواردات 2015 (مليون دولار)
Total World Imports	16 272 345	100.0	إجمالي الواردات العالمية
Total Arab Countries Imports	802 792	4.9	إجمالي واردات الدول العربية
Total Europe Imports	5 661 371	34.8	إجمالي واردات أوروبا
Total America Imports	3 745 486	23.0	إجمالي واردات أمريكا
Total Asia Imports	6 410 808	39.4	إجمالي واردات آسيا

تابع - بعض الإحصاءات الدولية
Cont. - Some International Statistics

ENERGY

الطاقة

World Crude Oil Production (000 Barrels/Day)	76 224	2014	إجمالي إنتاج النفط العالمي (الف برميل/يوم)
A.C. Crude Oil Production	22 834	2014	إجمالي إنتاج النفط في الدول العربية
of which: A.C. OPEC members	20 848	2014	منها : الدول العربية أعضاء الأوبك
World Crude Oil Reserve (Million Barrels)	1 292 900	2014	إجمالي احتياطي النفط العالمي (مليون برميل)
A.C. Crude Oil Reserve	712 000	2014	إجمالي احتياطي النفط في الدول العربية
of which: A.C. OPEC Members	696 000	2014	منها : الدول العربية أعضاء الأوبك
World Natural Gas Production (Million m ³ /year) ⁽¹⁾	3 566 200	2014	إجمالي إنتاج الغاز الطبيعي العالمي (مليون م ³ /سنة) ⁽¹⁾
A.C. Natural Gas Production	593 600	2014	إجمالي إنتاج الغاز الطبيعي في الدول العربية
of which: A.C. OPEC Members	482 700	2014	منها : الدول العربية أعضاء الأوبك
World Natural Gas Reserve (billion m ³ /year)	197 329	2014	إجمالي احتياطي الغاز الطبيعي العالمي (مليار م ³ /سنة)
A.C. Natural Gas Reserve	54 260	2014	إجمالي احتياطي الغاز الطبيعي في الدول العربية
of which: A.C. OPEC Members	50 322	2014	منها : الدول العربية أعضاء الأوبك
World Electricity Production (Million KWh)	20 182 452	2009	إنتاج العالم من الطاقة الكهربائية (مليون كيلو وات)

TOURISM

السياحة

Total Tourists in the World (Million)	1 184	2015	عدد السياح في العالم (مليون)
Total Value Receipts of the World (million EU)	1 232 000	2015	العائدات السياحية للعالم (مليون يورو)
Tourism Receipts of Some Countries (Million EURO)			
Tourism Receipts of USA	178 300	2015	العائدات السياحية للولايات المتحدة (مليون يورو)
Tourism Receipts of China	114 100	2015	العائدات السياحية للصين
Tourism Receipts of Spain	56 500	2015	العائدات السياحية لاسبانيا
Tourism Receipts of France	45 900	2015	العائدات السياحية لفرنسا
Tourism Receipts of Italy	39 700	2015	العائدات السياحية لإيطاليا

Major World Touristic Countries (000's)

أهم الدول السياحية العالمية (ألف)

Number of Tourist Arrivals in France	84 500	2015	عدد السياح القادمين في فرنسا
Number of Tourist Arrivals in USA	75 000	2014	عدد السياح القادمين الولايات المتحدة
Number of Tourist Arrivals in Spain	68 200	2015	عدد السياح القادمين في أسبانيا
Number of Tourist Arrivals in China	56 900	2015	عدد السياح القادمين في الصين
Number of Tourist Arrivals in Italy	50 700	2015	عدد السياح القادمين في إيطاليا

Major Arab Touristic Countries (000's)

أهم الدول السياحية العربية (ألف)

Number of Tourists Arrivals in Egypt	9 328	2015	عدد السياح القادمين في مصر
Number of Tourists Arrivals in Qatar	6 169	2015	عدد السياح القادمين في قطر
Number of Tourists Arrivals in Tunisia	2 736	2014	عدد السياح القادمين في تونس
Number of Tourists Arrivals in Oman	2 736	2015	عدد السياح القادمين في عمان

AGRICULTURE (Top 4 Wheat Production Countries)

الزراعة (أهم أربع دول منتجة للقمح)

European Union ((Million Metric Tons)	157.98	2015	الاتحاد الأوروبي (مليون طن متري)
China ((Million Metric Tons)	130.19	2015	الصين (مليون طن متري)
Fish Production (000's tons)	88.94	2015	الهند (مليون طن متري)
Russia ((Million Metric Tons)	61.00	2015	روسيا (مليون طن متري)

NATIONAL ACCOUNTS

الحسابات القومية

GDP at Current prices (Million \$)	77 450 910	2014	الناتج المحلي الإجمالي بالأسعار الجارية (مليون \$)
Average GDP Per Capita (\$)	10 538	2014	متوسط نصيب الفرد من الناتج المحلي الإجمالي (\$)
GDP Real Rate of Growth	2.5	2014	معدل النمو الحقيقي للناتج المحلي

(1): Marketed Natural Gas.

سعر الصرف لبعض العملات (عدد وحدات العملة لكل دولار أمريكي) 2015
Exchange Rates (Currency Units per One U.S. \$) 2015

الدول العربية

الدول العربية			
Hashemite Kingdom of Jordan	0.71	Dinar	المملكة الأردنية الهاشمية
United Arab Emirates	3.67	Dirham	دولة الإمارات العربية المتحدة
Kingdom of Bahrain	0.38	Dinar	مملكة البحرين
Republic of Tunisia	1.96	Dinar	الجمهورية التونسية
People's Democratic Republic of Algeria	100.69	Dinar	الجمهورية الجزائرية الديمقراطية الشعبية
Republic of Djibouti	177.72	Franc	جمهورية جيبوتي
Kingdom of Saudi Arabia	3.75	Riyal	المملكة العربية السعودية
Republic of Sudan	6.46	Pound	جمهورية السودان
Syrian Arab Republic	234.50	Pound	الجمهورية العربية السورية
Democratic Republic of Somalia	24 300.00	Shilling	جمهورية الصومال الديمقراطية
Republic of Iraq	1 167.33	Dinar	جمهورية العراق
Sultanate of Oman	0.38	Rial	سلطنة عمان
State of Palestine	دولة فلسطين
State of Qatar	3.64	Riyal	دولة قطر
Republic Union of the Comoros	443.59	Franc	جمهورية القمر المتحدة
The State of Kuwait	0.30	Dinar	دولة الكويت
Republic of Lebanon	1 507.50	Pound	الجمهورية اللبنانية
Libya	1.38	Dinar	دولة ليبيا
Arab Republic of Egypt	7.69	Pound	جمهورية مصر العربية
Kingdom of Morocco	9.76	Dirham	المملكة المغربية
Islamic Republic of Mauritania	319.70	Ouguiya	الجمهورية الإسلامية الموريتانية
Republic of Yemen	214.89	Riyal	الجمهورية اليمنية

بعض دول العالم

بعض دول العالم			
European Union	0.90	Euro	الاتحاد الأوروبي
Australia	1.33	Dollar	استراليا
Denmark	6.73	Krone	الدانمرك
Sweden	8.43	Krona	السويد
China	6.23	Yuan	الصين
Mexico	15.85	peso	المكسيك
United kingdom	0.65	Pound Sterling	المملكة المتحدة
India	64.15	Rupee	الهند
Japan	121.04	Yen	اليابان
Brazil	3.33	Real	البرازيل
Turkey	2.72	New Lira	تركيا
South Africa	12.76	Rand	جنوب أفريقيا
Singapore	1.37	Dollar	سنغافورة
Canada	1.28	Dollar	كندا
Korea, south	1 131.16	Won	كوريا الجنوبية
New Zealand	1.43	Dollar	نيوزيلندا
Russian Federation	60.94	Ruble	روسيا الاتحادية

طريقة حساب بعض المؤشرات How to Calculate Some Indicators

$$\text{نسبة الجنس} = \frac{\text{عدد الذكور}}{\text{عدد الإناث}} * 100$$

$$\text{معدل المواليد الخام} = \frac{\text{عدد المواليد أحياء خلال سنة ميلادية}}{\text{عدد السكان في منتصف العام}} * 1000$$

$$\text{معدل الوفيات الخام} = \frac{\text{عدد الوفيات خلال سنة ميلادية}}{\text{عدد السكان في منتصف العام لنفس السنة}}$$

$$1- \text{معدل النمو السنوي للسكان} = \frac{\text{عدد السكان في التعداد الأخير} - \text{عدد السكان في التعداد السابق}}{\text{عدد السكان في التعداد السابق}} * 100$$

ما بين تعدادين

$$\text{او} = \text{معدل الزيادة الطبيعية} + \text{صافي الهجرة}$$

$$1- \text{معدل الزيادة الطبيعية} = \text{معدل المواليد الخام} - \text{معدل الوفيات الخام}$$

$$\text{الكثافة السكانية} = \frac{\text{عدد السكان}}{\text{المساحة الكلية للدولة}}$$

$$\text{متوسط حجم الاسرة} = \frac{\text{عدد السكان}}{\text{عدد الأسر}}$$

$$\text{نسبه الإعالة} = \frac{\text{عدد السكان في الفئة اقل من 15 سنة} + \text{عدد السكان في الفئة 65 فاكتر}}{\text{عدد السكان في الفئة العمرية (64:15)}}$$

$$\text{العمر المتوقع عند الولادة} = \frac{\text{إجمالي عدد السنوات التي يعيشها افراد مجموعة من المواليد}}{\text{عدد أفراد نفس المجموعة}}$$

$$\text{نسبه السكان الذين يقل دخلهم عن دولار واحد/يوم} = \frac{\text{عدد السكان الذين يقل دخلهم عن دولار/يوم}}{\text{مجموع عدد السكان}} * 100$$

$$\text{معدل الخصوبه الكلي} = \frac{\text{عدد المواليد الاحياء خلال السنة}}{\text{عدد الإناث في سن الحمل في منتصف السنة}} * 1000$$

$$\text{معدل وفيات الامهات} = \frac{\text{عدد وفيات الامهات بسبب الحمل والولادة خلال السنة}}{\text{عدد المواليد في نفس السنة (أحياء + موتى)}} * 100000$$

تابع - طريقة حساب بعض المؤشرات
Cont. - How to Calculate Some Indicators

معدل وفيات الاطفال الرضع = $\frac{\text{عدد الوفيات دون السنة من العمر خلال السنة} * 1000}{\text{عدد المواليد أحياء في نفس السنة}}$

معدل وفيات الاطفال دون الـ 5 = $\frac{\text{عدد وفيات الاطفال دون سن الخامسة من العمر خلال السنة} * 1000}{\text{عدد الاطفال دون سن الخامسة من العمر في منتصف نفس السنة}}$

متوسط السن عند الزواج الاول = $\frac{\text{مجموع عدد سنوات العزوبية للذين يتزوجون قبل العمر 50 سنة}}{\text{مجموع عدد العزّاب الذين يتزوجون قبل العمر 50 سنة}}$

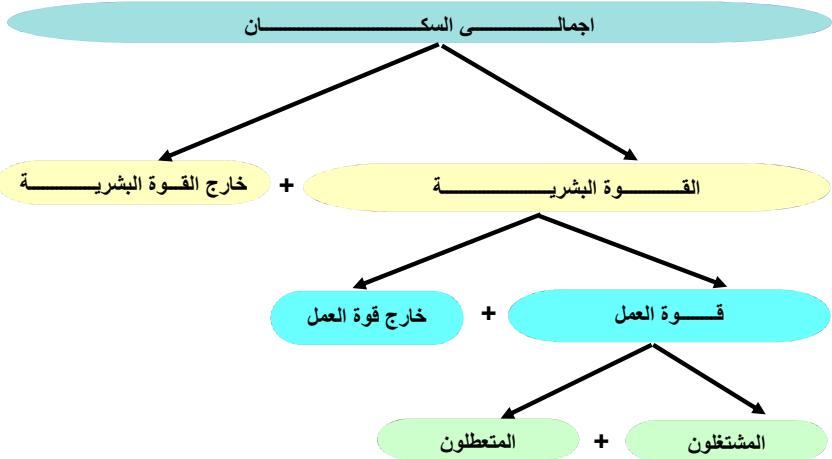
معدل الزواج الخام (لكل الف من السكان) = $\frac{\text{عدد حالات الزواج التي تمت خلال السنة} * 1000}{\text{عدد السكان في منتصف نفس السنة}}$

معدل الطلاق الخام (لكل الف من السكان) = $\frac{\text{عدد حالات الطلاق التي تمت خلال السنة} * 1000}{\text{عدد السكان في منتصف نفس السنة}}$

القوة البشرية = عدد السكان في الفئة العمرية من [15 - 65] سنة، إضافة إلى الافراد 65 سنة فأكثر ويعملون خارج القوة البشرية = عدد السكان اقل من 15 سنة + عدد السكان 65 سنة فأكثر ولا يعملون
قوة العمل = المشتغلون + المتعطلون

خارج قوة العمل = عدد الافراد القادرين على العمل ولكنهم لا يعملون ولا يبحثون عن عمل (مثل ربات البيوت والطلبة ونزلاء المصحات والمستشفيات ونزلاء السجون)

المشتغلون = عدد الافراد الذين يباشرون عملاً مئتمراً سواء يعملون لحسابهم أو باجر أو بدون اجر أو لدى الغير
المتعطلون = عدد الافراد القادرين على دخول سوق العمل ولكنهم لا يجدون العمل المئتمر رغم رغبتهم فيه ويبحثهم عنه (المتعطّل لأول مرة + المتعطّل سبق له العمل)



تابع - طريقة حساب بعض المؤشرات
Cont. - How to Calculate Some Indicators

معدل البطالة = $\frac{\text{عدد المتعطلين خلال السنة}}{\text{عدد قوة العمل (المشغولون + المتعطلون)}} \times 100$ في نفس السنة

متوسط عدد الغرف في المسكن = $\frac{\text{عدد الغرف}}{\text{عدد المساكن}}$

متوسط عدد السكان لكل صيدلي = $\frac{\text{عدد السكان في منتصف السنة}}{\text{عدد الصيدالة في نفس السنة}}$

متوسط عدد السكان لكل طبيب = $\frac{\text{عدد السكان في منتصف السنة}}{\text{عدد أطباء الصحة في نفس السنة}}$

متوسط عدد السكان لكل سرير = $\frac{\text{عدد السكان في منتصف السنة}}{\text{مجموع عدد الأسرة بالمستشفيات والمصحات في نفس السنة}}$

نسبة الامية 15 سنة فأكثر = $\frac{\text{عدد الافراد الاميين الذين تبلغ اعمارهم 15 سنة فأكثر}}{\text{مجموع عدد السكان 15 سنة فأكثر}} \times 100$

نسبة الإناث إلى الذكور (لمرحلة تعليمية) = $\frac{\text{عدد الطالبات الإناث في مرحلة تعليمية معينة}}{\text{عدد الطلاب الذكور في نفس المرحلة التعليمية}} \times 100$

متوسط الإشغال للسرير في الفنادق = $\frac{\text{عدد الليالي السياحية خلال السنة}}{\text{عدد الأسرة في الفنادق في نفس السنة}} \times 365$ (يوم)

نسبة إشغال السرير في الفنادق = $\frac{\text{متوسط إشغال السرير في الفنادق}}{\text{عدد الأسرة في الفنادق في نفس السنة}} \times 100$

متوسط نصيب الفرد من الناتج المحلي الإجمالي = $\frac{\text{الناتج المحلي الإجمالي بالأسعار الجارية خلال السنة}}{\text{عدد السكان في منتصف نفس السنة}}$

معدل التضخم السنوي = $\frac{\text{الرقم القياسي لأسعار المستهلك للسنة الحالية} - \text{الرقم القياسي لأسعار المستهلك للسنة السابقة}}{\text{الرقم القياسي لأسعار المستهلك للسنة السابقة}} \times 100$

جامعة الدول العربية
الامانة العامة
القطاع الاقتصادي
إدارة الاحصاء وقواعد المعلومات
www.arabstat-economic.org

رقم الايداع :
م05/دورى 05 (2017) ،ع.6 (0536)

طبع بمطبعة جامعة الدول العربية